

# Информационный меморандум



## Волгоградская область

**Облигационный заем**  
**1 000 000 000 руб.**

Генеральный агент  
КИТ Финанс Инвестиционный Банк (ОАО)

2007

# ИНФОРМАЦИОННЫЙ МЕМОРАНДУМ

---

## ОГРАНИЧЕНИЕ ОТВЕТСТВЕННОСТИ

Настоящий Информационный меморандум (далее – Информационный меморандум) предоставляется исключительно в информационных целях и не является составной частью документов, подлежащих предоставлению в Федеральную службу по финансовым рынкам, в какие-либо иные государственные органы Российской Федерации или какого-либо иностранного государства в связи с регистрацией облигаций, описанных в настоящем документе (далее – Облигации).

Настоящий Информационный меморандум не является ни предложением о продаже или покупке Облигаций, ни побуждением или рекомендацией к оферте или любой другой инвестиционной деятельности, осуществляемой с данными ценными бумагами. Настоящий Информационный меморандум не является рекламой Облигаций, продажи или покупки Облигаций.

Информационный меморандум составлен на основании информации, представленной Эмитентом. Организатор не принимает на себя ответственности в отношении объективности, точности и/или полноты всей и любой информации, содержащейся в Информационном меморандуме.

Для получения полной и достоверной информации об Эмитенте и размещаемых им ценных бумагах рекомендуем обратиться к эмиссионным документам – Генеральным условиям, Условиям эмиссии и Решению о выпуске.

Настоящий Информационный меморандум является информационным документом, позволяющим потенциальным инвесторам, кроме получения основной информации об условиях выпуска и размещения Облигаций, получить информацию об Эмитенте сверх минимального объема, раскрытие которого обязательно в соответствии с требованиями российского законодательства при выпуске облигаций, а также оценить риски, связанные с приобретением Облигаций. Каждому потенциальному инвестору рекомендуется провести собственное исследование и изучить экономические и финансовые показатели самостоятельно.

## Содержание

ОГРАНИЧЕНИЕ ОТВЕТСТВЕННОСТИ .....	<b>2</b>	
ОСНОВНЫЕ ПАРАМЕТРЫ ВЫПУСКА .....	<b>4</b>	у
ОБЩАЯ ИНФОРМАЦИЯ ОБ ОБЛАСТИ .....	<b>5</b>	у
Общие сведения .....	5	у
Историческая справка .....	6	у
Природные ресурсы и полезные ископаемые .....	7	у
Демографическое положение .....	9	у
ПРАВОВАЯ СИСТЕМА ОБЛАСТИ .....	<b>12</b>	у
Политическое устройство .....	12	у
Законодательные органы государственной власти .....	12	у
Исполнительные органы государственной власти .....	12	у
Функции Главы Администрации (Губернатора) .....	14	у
Биография действующего Губернатора .....	15	у
ЭКОНОМИЧЕСКОЕ ПОЛОЖЕНИЕ ОБЛАСТИ .....	<b>17</b>	у
Валовый региональный продукт .....	17	у
Промышленность .....	19	у
Сельское хозяйство .....	23	у
Транспорт .....	24	у
Строительство .....	24	у
Потребительский рынок .....	25	у
Внешнеэкономическая деятельность .....	26	у
Инвестиции .....	28	у
СОЦИАЛЬНОЕ ПОЛОЖЕНИЕ ОБЛАСТИ .....	<b>30</b>	у
Потребительские цены .....	30	у
Денежные доходы и расходы населения .....	31	у
Образование .....	31	у
Здравоохранение .....	32	у
ФИНАНСОВОЕ ПОЛОЖЕНИЕ ОБЛАСТИ .....	<b>33</b>	у
Общие положения бюджетного процесса .....	33	у
Доходы областного бюджета .....	33	у
Расходы областного бюджета .....	34	у
Исполнение бюджета в 2006 году .....	35	у
Закон о бюджете на 2007 год .....	35	у
Долговая нагрузка .....	36	у
Рейтинг кредитоспособности .....	38	у
КОНТАКТЫ .....	<b>39</b>	у

# ИНФОРМАЦИОННЫЙ МЕМОРАНДУМ

## ОСНОВНЫЕ ПАРАМЕТРЫ ВЫПУСКА

Эмитент	Комитет бюджетно-финансовой политики и казначейства Администрации Волгоградской области
Форма ценной бумаги	Документарные ценные бумаги на предъявителя с обязательным централизованным хранением, фиксированным купонным доходом и амортизацией долга
Номер государственной регистрации	RU34001VLOO
Объем эмиссии	1 000 000 000 (один миллиард) рублей
Дата размещения	22 мая 2007 года
Дата погашения	15 мая 2012
Способ размещения	Открытая подписка. Конкурс по определению ставки первого купона
Срок обращения	5 лет (1820 дней)
Номинальная стоимость	1 000 (одна тысяча) рублей
Погашение номинальной стоимости	В дату выплаты 4 купона – 20%; В дату выплаты 8 купона – 50%; В дату выплаты 10 купона – 30%
Процентная ставка по купонам	Ставка первого купона определяется на Конкурсе у организатора торговли. Остальные устанавливаются в Решении о выпуске
Купонный период	182 дня
Торговая площадка	ФБ ММВБ
Депозитарий	НП «Национальный депозитарный центр»
Организатор	КИТ Финанс Инвестиционный Банк (ОАО)
Платежный агент	КИТ Финанс Инвестиционный Банк (ОАО)

# ВОЛГОГРАДСКАЯ ОБЛАСТЬ

## ОБЩАЯ ИНФОРМАЦИЯ ОБ ОБЛАСТИ

### Общие сведения

Волгоградская область – субъект Российской Федерации (административный центр – г. Волгоград). Входит в состав Южного Федерального Округа Российской Федерации.

Волгоградская область была образована 10 января 1934 года.

Среди субъектов Российской Федерации Волгоградская область характеризуется высоким уровнем научного, промышленного, сельскохозяйственного, инвестиционного и ресурсного потенциалов, которые позволяют при благоприятных внешних и внутренних факторах обеспечить самодостаточность и устойчивое развитие территории, экономическую, продовольственную, экологическую безопасность жизнедеятельности населения.

### Географическое положение

Область расположена на юго-востоке Восточно-Европейской равнины и делится рекой Волгой на две части: западную – правобережную и восточную – Заволжье. Правобережье более возвышенно, сильно расчленено оврагами и балками. Заволжье – низменная равнина. Между Волгой и ее левым рукавом Ахтубой находится Волго-Ахтубинская пойма, изрезанная густой сетью протоков, озер, стариц.

Общая площадь территории области составляет 112,9 тыс. кв. км. (0,7% территории России, 32 место в Российской Федерации), 78% составляют земли сельскохозяйственного назначения. Волгоградская область граничит с Саратовской, Воронежской, Ростовской, Астраханской областями, Республикой Калмыкия и Казахстаном.

С севера на юг и с запада на восток область протянулась более чем на 400 км. Общая протяженность границ области – 2 221,9 км., в том числе с Саратовской областью (29,9%), Ростовской (26,8%), Астраханской (11,4%), Воронежской (11,3%) областями, Республикой Калмыкией (10,9%) и Казахстаном (9,7%).

Волгоградская область имеет выгодное географическое положение, являясь главными воротами на юг России с выходом на Иран, Ирак через Кавказ, Индию и Республику Казахстан.

Через территорию области проходят важные железнодорожные, автомобильные, водные и воздушные трассы. Общая протяженность железнодорожных путей составляет 1,6 тыс. км., внутренних судоходных путей – 1,5 тыс. км., автомобильных дорог – более 14 тыс. км. (83% дорог общего пользования имеют твердое покрытие). Низовья Волги и Дона, связанные Волго-Донским судоходным каналом, создают благоприятные условия для транспортировки различных грузов через область из портов государств Европы в зоны судоходства Африки, Ближнего и Среднего Востока.

### Климатические условия

Климат области засушливый, с резко выраженной континентальностью. Северо-западная часть находится в зоне лесостепи, восточная – в зоне полупустынь, приближаясь к настоящим пустыням. Среднегодовое количество осадков выпадает на северо-западе до 500 мм, на юго-востоке – менее 300 мм. Абсолютный максимум (42 - 44°C тепла) наблюдается обычно в июле - августе. Абсолютный минимум температуры воздуха составляет 36 - 42°C мороза и наблюдается в январе - феврале.

Карта Волгоградской области



# ИНФОРМАЦИОННЫЙ МЕМОРАНДУМ

---

Рельеф разнообразен, от бессточной низменной равнины в Заволжье до возвышенной расчлененной территории на севере и западе области. Область расположена в пределах 2-х почвенных зон – черноземной и каштановой. Почвы черноземного типа занимают около 22% площади, каштанового – 44%, интразональные (с преобладанием солонцов) – 14%.

По условиям тепло- и влагообеспеченности и особенностям состава почв территория Волгоградской области делится на четыре агроклиматические зоны: степная, сухостепная, пустынная и полупустынная.

Расположенная в зоне сухих степей и полупустынь, Волгоградская область относится к малолесным регионам. При общей площади 112,9 тыс. кв. км., леса в области занимают лишь 4,3%. Общая площадь лесов Волгоградской области составляет 699,0 тыс. га.

## *Административное положение*

В состав Волгоградской области входят 6 городских округов, 33 муниципальных района, которые включают 452 поселения. Поселения в свою очередь состоят из 31 городского поселения и 421 сельского поселения. Крупными городами Волгоградской области являются город Волгоград, Волжский, Камышин, Михайловка, Фролово, Урюпинск, Котово, Калач-на-Дону, Котельниково, Новоаннинский.

## **Историческая справка**

В начале XVI века Иван Грозный присоединил степи Нижнего Поволжья в состав Астраханского и Казанского ханств к Русскому государству. Для обороны юго-восточных границ Русского государства стали основываться города-крепости. Одним из таких городов и стал город Царицын.

По одному из преданий, первое имя городу дала протекающая с запада на восток речка Царица (по-татарски "сарысу" означает "желтая вода"). У ее устья гарнизон стрельцов оберегал торговые караваны и дипломатические миссии, которые следовали по Волге в восточные страны.

В 1667 году через город прошел отряд Степана Разина, направлявшийся через Каспийское море в Персию. А еще через три года Царицын оказался в полосе поднятой Разиным крестьянской войны. В 1707 году на Дону и в Поволжье вспыхнуло массовое крестьянское восстание, возглавляемое казаком К. Булавиным, в орбиту которого входил и г. Царицын.

В 1717 году произошел крупнейший по своим масштабам набег крымских и кубанских татар на Нижнее Поволжье, в результате которого были разграблены Царицын, Саратов и другие города. Возникла крайняя необходимость создания сторожевой укрепленной линии на территории между Волгой и Доном, наиболее уязвимой для набегов враждующих племен. Такая линия протяженностью в 60 км. между Царицыном и Панышино была построена в 1718-1720 годах по указанию Петра I.

После строительства укрепленной сторожевой линии и организации ее регулярной охраны Нижнее Поволжье стало постепенно заселяться, что в значительной степени регулировалось правительством. В 1731 году на поселение было направлено свыше тысячи семей украинцев и донских казаков, образовавших Волжское казачье войско.

В 1765 году впервые в этих краях в результате двух манифестов Екатерины Великой, пригласившей людей из-за рубежа селиться в России, появляются иностранцы, которым предоставлялся ряд льгот, в том числе освобождение от рекрутской повинности, податей и налогов на 30 лет. В результате по берегам Волги возникли 102 немецкие колонии.

С присоединением к России Крыма и Кубани в конце XVIII века границы государства отодвинулись далеко на юг. Царицынская сторожевая линия была упразднена, ликвидировано Волжское казачье войско, и город упразднил свое военно-стратегическое значение. На долгие годы он превратился в ничем не примечательный уездный городок Саратовской губернии, каких много.

Лишь во второй половине XIX столетия, когда капиталистическая система стала наращивать производительные силы, Царицын за короткое время превратился в крупнейший торговый, а затем и промышленный узел Нижнего Поволжья. Товары, идущие с верховьев Волги, здесь перегружались на фуры и далее следовали в Донбасс и на Кавказ. Значение торговых путей между Волгой и Доном, по которым вереницей шли торговые обозы, вновь стало возрастать.

Развитие торговли способствовало бурному росту транспорта и промышленности. В 1868 году было начато строительство железной дороги, которая соединила город с центральными районами страны, а позже с Балтийским побережьем и Ригой. За короткое время город превратился в мощный узел железнодорожных и судоходных путей. Перевалка леса, соли,

# ВОЛГОГРАДСКАЯ ОБЛАСТЬ

---

зерна, нефтепродуктов, рыбы приносила торговым, железнодорожным и судоходным компаниям огромные прибыли. Царицынское купечество называло свой город русским Чикаго.

После провозглашения Советской власти белогвардейцы постарались захватить железнодорожный узел, имевший важное стратегическое значение. В результате последовавшей гражданской войны Царицын оказался в состоянии полной разрухи, для преодоления которой потребовались годы самоотверженного труда.

В апреле 1925 года Царицын был переименован в Сталинград. К этому времени относится начало эпохи активной индустриализации страны. Значительно преобразуется металлургический завод "Красный Октябрь", приступивший к выпуску новой продукции – высококачественной стали. В 1928 году на северной окраине города начинается строительство первого в СССР тракторного завода, и уже через два года с его конвейера сошел первый колесный трактор. В начале тридцатых годов на южной окраине появилась судостроительная верфь, со стапелей которой сходили до 90 речных барж в год, а также буксирные теплоходы.

Волгоградская область образована 10 января 1934 года. До принятия Конституции СССР 5 декабря 1936 года именовалась Сталинградским краем, до 10 ноября 1961 года – Сталинградской областью.

Мирное течение жизни и новые градостроительные планы прервала Великая Отечественная война. В августе 1942 года фашисты прорвали фронт и вышли к Волге. Город подвергся жесточайшей бомбардировке. Вражеская авиация разрушила нефтехранилища, расположенные вдоль берега Волги, и горящая нефть, плывя по реке, зажигала суда, деревянные причалы и береговые сооружения. Шесть с половиной месяцев с неослабевающим напряжением продолжалась великая битва на Волге. Защитники Сталинграда проявили беспримерное мужество, изматывая превосходящие силы противника. В ноябре 1942 года советские войска перешли в наступление, а 2 февраля 1943 года гитлеровская группировка под Сталинградом была полностью разгромлена.

Однако в результате ожесточенных боев город был превращен в руины. В его центральной части не осталось ни одного уцелевшего здания. Было сожжено и разрушено 41 685 домов, то есть более 90% жилого фонда. Выведенными из строя оказались все 226 промышленных предприятий. 48 заводов, оснащенных по тому времени современным оборудованием, были разрушены до основания.

С 10 ноября 1961 года, после осуждения культа личности Сталина, город стал носить имя Волгоград, а Сталинградская область переименована в Волгоградскую область. К этому времени в южной части города был построен Волго-Донской судоходный канал, превративший Волгоград в порт пяти морей, а в северной части – крупнейшая в Европе ГЭС.

Сейчас Волгоград – один из крупнейших городов России протяженностью более 80 км., с площадью городских земель почти 56,5 тыс. га. В нем проживает миллион жителей свыше 100 национальностей.

## Природные ресурсы и полезные ископаемые

### *Водные ресурсы*

По территории области протекает около 200 рек. Они относятся к бассейнам Азовского и Каспийского морей, Прикаспийскому и Сарпинскому бессточным бассейнам. Большая часть территории региона дренируется Доном с его притоками – всего 165 рек. Волжский бассейн занимает узкую полосу вдоль долины Волги и включает 30 водотоков.

Общая протяженность рек, протекающих по территории Волгоградской области, составляет 7 981 км., 9 из них имеют протяженность более 200 км., их суммарная длина в пределах области – 1 947 км.

Волга, Дон с крупными притоками используются как водные транспортные магистрали. На них построены крупные ГЭС, созданы водохранилища, дающие возможность использовать воду для выработки гидроэнергии и орошения полей. Волга и Дон соединены судоходным каналом, благодаря которому проложен глубоководный путь между Балтийским, Белым, Каспийским и Азовским морями.

Волга – самая большая река европейской части России. Она берет начало на Валдайской возвышенности из ключа, лежащего на высоте около 225 м. над уровнем моря, недалеко от деревни Волго-верховье Осташковского района Тверской области и впадает в Каспийское море на отметке минус 28 м. Общая длина Волги 3531 км. По протяженности она занимает 14-е место, по площади бассейна (1 360 тыс. кв. км.) – 12-е, а по среднему расходу воды (более 8 тыс. куб. м./сек)

## ИНФОРМАЦИОННЫЙ МЕМОРАНДУМ

– 16-е место среди рек мира. По территории Волгоградской области Волга протекает своим нижним течением на протяжении 318 км. Площадь бассейна в пределах области 15,4 тыс. кв. км.

Дон берет начало на южном склоне Среднерусской возвышенности вблизи г. Епифани Тульской области. Истоком реки принято считать ключи, выходящие из известняков у с. Урванки. Впадает Дон в Таганрогский залив Азовского моря, образуя здесь дельту. Площадь бассейна Дона 422,5 тыс. кв. км., длина 1 870 км. По территории Волгоградской области Дон протекает на протяжении 537 км., площадь бассейна 12,1 тыс. кв. км.

В северной части Волгограда река была перекрыта плотиной ГЭС, в результате чего образовалось Волгоградское водохранилище. Долина Нижнего Дона была перекрыта плотиной ГЭС, в результате чего образовалось Цимлянское водохранилище.

### *Почва, животный и растительный мир*

Животный мир области довольно богат и своеобразен, что обусловлено особенностями ее географического положения и климата, разнообразием и контрастностью ландшафтов. По предварительным оценкам, на территории области обитает более 15 тыс. видов беспозвоночных и около 500 видов позвоночных животных, в том числе около 9 тыс. видов насекомых, 80 видов рыб, 8 видов земноводных, 15 видов пресмыкающихся, 300 видов птиц и 80 видов млекопитающих.

Широкий спектр экологических условий и богатый набор местообитаний от болотных до полупустынных, вкрапленных в основной фон степного ландшафта, обеспечивают возможность для существования животных с разными типами ареалов и экологическими требованиями к среде обитания.

Фауна лесов и искусственных лесонасаждений гораздо богаче и разнообразнее. Однако из-за того, что площадь, занятая лесами сравнительно небольшая, численность большинства лесных животных невелика. Водоемы области и их побережья характеризуются большим видовым разнообразием фауны, высокой продуктивностью и наличием значительного числа редких видов.

Рыбный промысел и охота – важнейшие виды природопользования. В водоемах Волгоградской области добывается около 30 видов рыб; основными объектами промысла являются лещ, густера, серебряный карась, плотва, толстолобик, судак, синец, сазан, чехонь, сом, щука, жерех.

Общая площадь охотничьих угодий области составляет около 1 172 тыс. га. Добыча охотничьих животных планируется на основании данных по численности с расчетом сохранения поголовья, необходимого для расширения воспроизводства. К охотничьим животным относятся более 20 видов. Основные объекты промысла – заяц-русак, лисица, ондатра, корсак, кабан, чирки, нырки, лысуха, серый гусь.

Распашка земель, коренные преобразования гидрографической сети, вырубка лесов, строительство дорог, нерегулируемый промысел и браконьерство, а также усиливающаяся рекреационная нагрузка существенным образом изменяют условия жизни многих видов животных. Одной из общепринятых форм охраны биоразнообразия является занесение видов в Красные книги. По состоянию на 1 января 2004 года в Красную книгу Волгоградской области занесено 134 вида животных.

### *Полезные ископаемые*

Волгоградская область относится к старым нефтедобывающим районам со сравнительно высоким освоением нефтяных ресурсов. На ее территории открыто 93 нефтяных и газовых месторождения, из них выработанных – 9, в консервации – 20, в разведке – 1 и в разработке – 63. Большинство запасов приходится на новые месторождения, но в старом нефтяном районе, благодаря интенсификации процесса добычи, 80% нефти добывается наиболее экономичным, фонтанным способом. В 2006 году было добыто 3 643,1 тыс. тонн нефти (98% от объема добычи 2005 году), 701,0 млн. куб. м. газа (97,8% от объема добычи в 2005 году)<sup>1</sup>.

На территории области насчитывается 325 месторождений и проявлений твердых полезных ископаемых. Из них 2 месторождения поваренной и каменной соли, 1 – калийной соли, 3 – бишофита, 1 – фосфоритов. В разработке находятся более 40 месторождений.

В пределах области широко развита добыча натриевых (каменных или поваренных), калийных и магниевых солей, что также является базой для создания крупных производств по их

<sup>1</sup> По данным Управления по недропользованию по Волгоградской области

переработке. Объем добычи в 2006 году поваренной и калийной соли составил 561 тыс. тонн, что составляет 100,7% от аналогичного показателя 2005 года. Объем добычи бишофита в 2006 году составил 16 тыс. тонн (177% от показателя 2005 года).

Сырьё для строительной индустрии представлено карбонатными породами, используемыми для производства извести, строительного щебня и бетонов; песками – для производства силикатного кирпича, асфальтобетонов, бетонов и растворов; глинами для производства керамического кирпича, черепицы и керамзитового гравия; песчаниками для производства строительного щебня, бутового камня и бетонов. Созданная в настоящее время минерально-сырьевая база кирпичного сырья позволяет полностью удовлетворить текущие и перспективные нужды области на период свыше 25 лет. Перспективы выявления мелких месторождений кирпичного сырья имеются практически в каждом административном районе области.

Стекольные пески разведаны на севере области. Имеется 2 месторождения, общие запасы которых составляют 67 417 тыс. тонн. Объем добычи стекольных песков в 2005 году составил 90 тыс. тонн, в 2006 году – 94,7 тыс. тонн.

Пески для производства абразивов представлены разведанным месторождением, расположенным в Городищенском районе. Общие запасы месторождения составляют 9 745 тыс. тонн. Объем добычи в 2005 году составил 103 тыс. тонн, объем добычи в 2006 году – 113,5 тыс. тонн.

На территории области имеются 3 месторождения формовочных песков, обще-разведанные запасы которых составляют 67 417 тыс. тонн. Объем добычи в 2005 году составил 30 тыс. тонн, в 2006 году – 98,8 тыс. тонн.

Область относится к числу крупных производителей цемента в России. Производство сосредоточено на цементном заводе, расположенном в г. Михайловке. Общие запасы цементного сырья составляют 1 271 189 тыс. тонн. Объем добычи в 2005 году составил 5 041 тыс. тонн, в 2006 году – 5 270 тыс. тонн.

В области выявлено и 2 месторождения железных руд. Общие ресурсы выявленных месторождений составляют 7 740 млн. тонн.

В области выявлено четыре проявления, представленных титано-циркониевыми россыпями в Урюпинском, Серафимовичском и Камышинском районах. Все проявления имеют одинаковый состав рудных минералов – титановые представлены ильменитом и рутилом, циркониевые – цирконом. Содержания полезных компонентов в пересчете на "условный" ильменит колеблются от 25 кг/куб. м. (Балтиновское проявление) до 66 кг/куб. м. (Западнокамышинское проявление). Общие прогнозные ресурсы всех проявлений оцениваются в 3,1 млн. тонн "условного" ильменита. Из этого количества на долю титановых минералов приходится около 90%.

В экономическом и социальном развитии Волгоградской области подземные воды играют существенную роль, особенно в тех районах, где они являются практически единственным источником хозяйственно-питьевого и технического водоснабжения. На территории Волгоградской области имеются 79 месторождений подземных вод. Общие запасы месторождений составляют 1 558,7 тыс. куб. м./сутки. В 2006 году добыто 102 900 тыс. куб. м. (99,9% от объема добычи в 2005 году).

На территории области к настоящему времени разведано 7 участков минеральных вод, общими запасами на 3,120 тыс. куб. м./сутки. Скважинами вскрыты минеральные воды двух типов: сероводородные и хлоридно-сульфатные. Сероводородные воды разведаны в районе санатория "Качалинский" Иловлинского района. Минеральные воды хлоридно-сульфатного типа представлены Ергенинским, Горнополянским, Дубовским, Ермановским, Себряковским участком. Объем добычи минеральных вод в 2006 году составил 95,743 тыс. куб. м. (106% от объема добычи в 2005 году).

### Демографическое положение

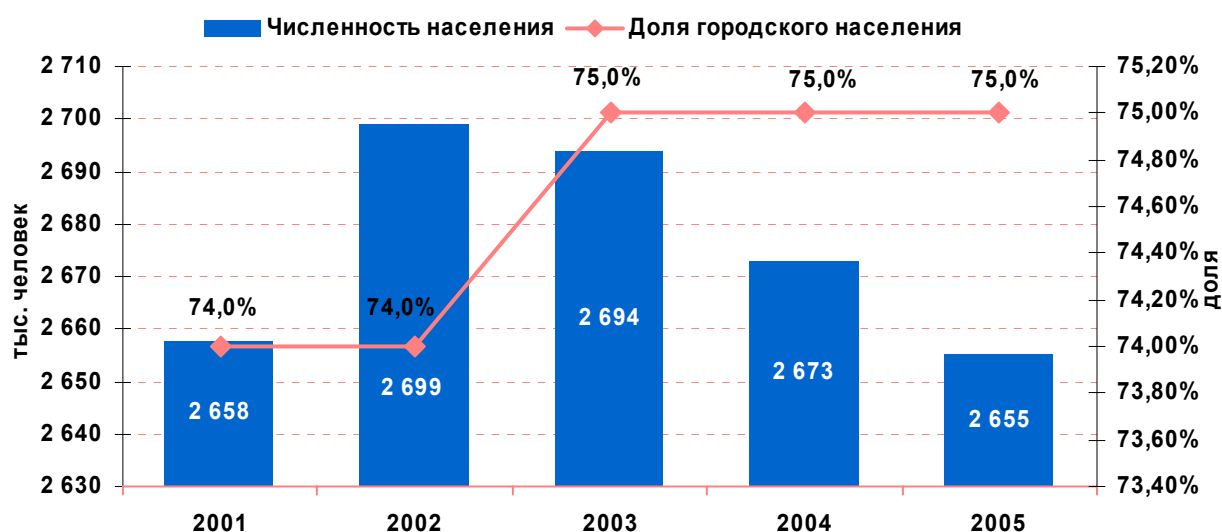
На 1 декабря 2006 года на территории Волгоградской области постоянно проживало 2 620,8 тыс. человек<sup>2</sup>.

По данным переписи 2002 года численность населения по наиболее крупным городам области: Волгоград – 1 044 356 человек, Волжский – 324 224 человек, Камышин – 127 891 человек, Михайловка – 60 034 человек, Урюпинск – 41 960 человек, Фролово – 41 132 человек. Численность населения в области трудоспособного возраста (мужчины 16-59 лет, женщины 16-54 лет) составила 1 620,8 тыс. человек. Старше трудоспособного возраста – 605,4 тыс. человек, моложе – 473 тыс. человек.

---

<sup>2</sup> По данным Территориального органа Федеральной службы государственной статистики по Волгоградской области

Динамика населения области



Источник: по данным Территориального органа Федеральной службы государственной статистики по Волгоградской области

В городах и городских поселениях проживает 75% населения области по итогам 2005 года. Уровень урбанизации в области несколько выше среднероссийского (72,9%). Уровень экономически активного населения составляет 63,5% населения области по итогам 2005 года и демонстрирует значительный рост за последние несколько лет.

Таблица

Демография в Волгоградской области

	2001 г.	2002 г.	2003 г.	2004 г.	2005 г.
Численность населения, тыс. чел.	2 658	2 699	2 694	2 673	2 655
Доля экономически активного населения, %	62,9	65,1	62,3	65,3	63,5
Доля городского населения, %	74,0	74,0	75,0	75,0	75,0
Доля до 14 лет включительно, %	17,0	15,8	15,7	15,1	16,2
Доля 65 лет и старше, %	13,5	14,1	14,1	14,6	22,2
<b>Занятость</b>					
Число незанятых, тыс. чел.		19,5	17,8	26,5	23,6
Число зарегистрированных безработных, тыс. чел.		17,9	16,7	25,1	22,4
Заявленная в службах занятости потребность в работниках, тыс. чел.		17,3	16,9	17,0	18,3

Источник: по данным Территориального органа Федеральной службы государственной статистики по Волгоградской области

Согласно данным Всероссийской переписи населения 2002 года, в Волгоградской области численность женщин превышает численность мужчин на 188 035 человек и на 14,68% в относительном выражении.

Многонациональный состав области включает большое количество представителей различных национальностей и народностей. Наиболее многочисленные: русские – 88,89% (по итогам Всероссийской переписи населения 2002 года), украинцы – 2,09%, казахи – 1,68%,

## ВОЛГОГРАДСКАЯ ОБЛАСТЬ

---

татары – 1,06%, армяне – 1%, немцы – 0,63%, азербайджанцы – 0,53%, чеченцы – 0,45%, белорусы – 0,45%, чуваша – 0,31%, цыгане – 0,27%, корейцы – 0,22%, марийцы – 0,22% и все остальные – 2,20%<sup>3</sup>.

---

<sup>3</sup> По данным Территориального органа Федеральной службы государственной статистики по Волгоградской области

---

## ПРАВОВАЯ СИСТЕМА ОБЛАСТИ

### Политическое устройство

Волгоградская область входит в состав Российской Федерации как равноправный субъект, имеющий свою правовую систему: Устав, законы и подзаконные акты.

В Волгоградской области осуществляется местное самоуправление. Установлены правовые основы реализации органами местного самоуправления муниципальных образований государственных полномочий по созданию, исполнению функций и организации деятельности администраций муниципальных образований. Основные принципы организации местного самоуправления устанавливаются Конституцией Российской Федерации, федеральными законами, Уставом Волгоградской области и законами Волгоградской области, определяющими структуру государственной власти и межбюджетные отношения в регионе.

Местное самоуправление в Волгоградской области осуществляется на территории 39 муниципальных образований, наименования и границы которых устанавливаются законом Волгоградской области.

Органами государственной власти Волгоградской области являются: Волгоградская областная Дума и Глава Администрации Волгоградской области. В рамках законодательства эти органы самостоятельны в осуществлении своих полномочий.

### Законодательные органы государственной власти

Согласно Уставу Волгоградской области законодательная власть в Волгоградской области осуществляется населением, посредством референдума, и Волгоградской областной Думой.

Волгоградская областная Дума является постоянно действующим, высшим и единственным, выборным представительным и законодательным органом государственной власти, обладающим правом представлять интересы населения и принимать от его имени законодательные акты по предметам ведения Волгоградской области, а также в пределах полномочий области по предметам совместного ведения Волгоградской области и Российской Федерации.

Действующая Волгоградская областная Дума была создана 17 декабря 2003 года и состоит из 38 депутатов, избираемых на 5 лет, 16 из которых избираются по одномандатным избирательным округам, 22 – по единому избирательному округу пропорционально числу голосов, поданных за списки кандидатов в депутаты, выдвинутые политическими партиями, избирательными блоками. Срок полномочий нынешнего состава Думы закончится в декабре 2008 года. На сегодняшний день в Областной Думе действует<sup>4</sup>:

- Депутатская фракция «Единая Россия» (руководитель В.В. Лихачев) – 20 человек;
- Депутатская фракция КПРФ (руководитель Г.Н. Поснова) – 10 человек;
- Депутатская фракция ЛДПР (руководитель А.Г. Потапов) – 2 человека.

Депутаты областной Думы из своего числа избирают Председателя Думы и его заместителей, число которых определяется Думой. Выборы осуществляются путем тайного голосования с использованием бюллетеней. С 25 апреля 2005 года, Председателем Волгоградской областной Думы является В.В. Лихачев.

Основными задачами Волгоградской областной Думы являются:

- Обеспечение законодательного регулирования общественных отношений на территории Волгоградской области;
- Определение единой политики экономического, социального и культурного развития Волгоградской области;
- Защита интересов Волгоградской области, ее населения во взаимоотношениях с Российской Федерацией и ее субъектами.

### Исполнительные органы государственной власти

Постоянно действующим высшим коллегиальным исполнительным органом государственной власти Волгоградской области является Администрация Волгоградской области. Основными нормативными актами, регламентирующими деятельность Администрации, являются Устав

<sup>4</sup> По данным Администрации Волгоградской области

## ВОЛГОГРАДСКАЯ ОБЛАСТЬ

---

области, а также закон Волгоградской области «О структуре Администрации Волгоградской области» от 24 апреля 2001 года №533-ОД.

В систему органов исполнительной власти Волгоградской области входят:

- Глава Администрации;
- Первые заместители Главы Администрации;
- Заместители Главы Администрации;
- Управляющий делами Администрации;
- Аппарат Главы Администрации;
- Представительство Администрации Волгоградской области и Волгоградской областной Думы при Правительстве Российской Федерации;
- Комитет бюджетно-финансовой политики и казначейства;
- Комитет по управлению архивами;
- Комитет по защите прав потребителей;
- Комитет по делам национальностей и казачества;
- Комитет по управлению государственным имуществом;
- Комитет по сельскому хозяйству и продовольствию;
- Комитет по делам молодежи;
- Комитет по здравоохранению;
- Комитет по культуре;
- Комитет по физической культуре и спорту;
- Комитет по образованию;
- Комитет по печати и информации;
- Комитет жилищно-коммунального хозяйства;
- Территориальный строительный комитет;
- Комитет экономики;
- Комитет по труду;
- Комитет государственного контроля в сфере природопользования;
- Комитет охраны природы;
- Управление государственной службы занятости населения;
- Управление противопожарной службы и гражданской защиты;
- Главное управление архитектуры и градостроительства;
- Управление ветеринарии;
- Управление социальной защиты населения;
- Управление автомобильных дорог;
- Управление развития предпринимательства;
- Управление по региональным тарифам;
- Управление охотничьего и рыбного хозяйства;
- Государственная жилищная инспекция Волгоградской области;
- Управление транспорта и коммуникаций;

# ИНФОРМАЦИОННЫЙ МЕМОРАНДУМ

---

- Государственная инспекция по надзору за техническим состоянием самоходных машин и других видов техники;
- Управление лесного хозяйства;
- Аппарат мировых судей;
- Комиссии при Главе Администрации;
- Совещательные органы при Главе Администрации;

## Функции Главы Администрации (Губернатора)

Глава Администрации возглавляет исполнительную власть области, формирует Администрацию области в соответствии со структурой исполнительных органов государственной власти, утверждаемой Волгоградской областной Думой. Глава Администрации наделяется полномочиями по представлению Президента Российской Федерации Волгоградской областной Думой сроком на пять лет.

Компетенция Главы Администрации Волгоградской области включает:

1. Полномочия Главы Администрации области в сфере осуществления исполнительной власти:
    - а) представляет Волгоградскую область в федеральных органах государственной власти, в отношениях с другими субъектами Российской Федерации, органами местного самоуправления. В соответствии с законодательством Российской Федерации Глава Администрации может представлять область в отношениях с органами и должностными лицами зарубежных государств и подписывать необходимые документы;
    - б) назначает половину членов избирательной комиссии Волгоградской области;
    - в) согласовывает назначение прокурора области и должностных лиц территориальных подразделений федеральных органов исполнительной власти в соответствии с законодательством;
    - г) награждает областными наградами и присваивает почетные звания области;
    - д) разрабатывает и представляет на утверждение областной Думы систему исполнительных органов государственной власти Волгоградской области;
    - е) утверждает структуру и штатное расписание территориальных и отраслевых подразделений Администрации области, положения о них и формирует штаты Администрации области в пределах утвержденных областной Думой расходов на содержание Администрации области;
    - ж) назначает на должность и освобождает от должности заместителей Главы Администрации, руководителей структурных подразделений Администрации области, а также решает вопросы применения к ним мер дисциплинарной ответственности;
    - з) осуществляет общее руководство Администрацией области;
    - и) решает вопросы о представительстве органов исполнительной власти области при Президенте Российской Федерации, Правительстве Российской Федерации и органах исполнительной власти других субъектов Российской Федерации;
    - к) осуществляет функции распорядителя кредитов при исполнении бюджета Волгоградской области, за исключением расходов, предусмотренных на содержание областной Думы;
    - л) рассматривает постановления областной Думы о выражении недоверия должностным лицам администрации области и принимает по ним окончательное решение;
    - м) осуществляет полномочия, предусмотренные законодательством Российской Федерации и законодательством Волгоградской области;
  2. Полномочия Главы Администрации в сфере законотворчества и взаимодействия с областной Думой:
    - а) реализует право законодательной инициативы в Волгоградской областной Думе;
    - б) участвует в заседаниях областной Думы с правом совещательного голоса или назначает своих представителей;
-

- в) подписывает и обнародует законы области;
  - г) использует в необходимых случаях право отлагательного вето;
  - д) вносит на утверждение областной Думы проекты областного бюджета и отчета о его исполнении, а также проекты бюджетов территориальных государственных внебюджетных фондов и отчеты об их исполнении;
  - е) вносит предложения о созыве внеочередных заседаний областной Думы;
  - ж) предлагает вопросы в повестку дня заседаний областной Думы;
  - з) представляет в Волгоградскую областную Думу для утверждения в форме законов программы социально-экономического развития Волгоградской области и отчеты об их исполнении;
  - и) обращается к областной Думе с ежегодными посланиями о положении в Волгоградской области, о перспективных направлениях деятельности Администрации Волгоградской области по социально-экономическому развитию Волгоградской области;
  - к) представляет на рассмотрение Волгоградской областной Думы проекты законов Волгоградской области об утверждении заключений и расторжений договоров Волгоградской области в порядке, предусмотренном законом Волгоградской области.
3. В пределах своих полномочий Глава Администрации области издает правовые акты в форме постановлений и распоряжений.
4. Глава Администрации области несет ответственность за деятельность органов исполнительной власти Волгоградской области.<sup>5</sup>

### Биография действующего Губернатора



Максюта Николай Кириллович родился 26 мая 1947 года в селе Захаровка Кировоградской области Украины.

В 1965 году поступил в Николаевский кораблестроительный институт, который с отличием окончил по специальности "инженер-механик".

В 1971 году после окончания института по распределению был направлен на Волгоградский судостроительный завод, где проработал вплоть до 1995 года. Начал работу помощником мастера, был заместителем начальника, начальником цеха, начальником производства. В середине 80-х годов стал директором завода.

В октябре 1995 года избран депутатом Волгоградской городской Думы (позднее – Совет народных депутатов). На первом заседании избран председателем Думы.

29 декабря 1996 года победил на губернаторских выборах в Волгоградской области. Входил в Совет Федерации ФС Российской Федерации второго созыва. Был членом Комитета по бюджету, налоговой политике, финансовому, таможенному и валютному регулированию, банковской деятельности.

24 декабря 2000 года на губернаторских выборах Николай Максюта был избран губернатором Волгоградской области на второй срок. Сложил с себя полномочия члена Совета Федерации ФС Российской Федерации.

Н.К. Максюта награжден орденом "Знак Почета" (1986), медалью "300-летие Российского флота", является академиком Академии проблем качества Российской Федерации (1996), награжден Почетной грамотой Правительства Российской Федерации (1997), имеет звание "Заслуженный машиностроитель Российской Федерации" (1997).

В 2001 году присвоено ученое звание Почетного профессора Волгоградской государственной сельскохозяйственной академии. В 2002 году награжден орденом Почета. В 2002 году Н.К. Максюте присвоен чин полковника Всевеликого Войска Донского.

За подготовку к 60-летию Победы в Сталинградской битве, благодаря активной позиции губернатора, в 2003 году Волгоградская область награждена Высшей общественной наградой Российской Федерации "Орден Петра Великого".

По итогам 2003 года Н.К. Максюта стал лауреатом премии "Лица года" в номинации "Губернаторский стиль".

<sup>5</sup> Устав (Основной закон) Волгоградской области № 73-ОД от 17.07.1996 ст. 34, 35, 36, 39

## ИНФОРМАЦИОННЫЙ МЕМОРАНДУМ

---

В 2004 году Н.К. Максютя возглавил рабочую комиссию по подготовке к празднованию 60-летия Победы в Великой Отечественной войне. В июле включен в состав Российского организационного комитета "Победа", председателем которого является Президент Российской Федерации В.В. Путин. В новом составе оргкомитета всего четыре руководителя субъектов Российской Федерации – Волгоградской области, Московской области, г. Санкт-Петербурга и г. Москвы.

В декабре 2004 года Н.К. Максютя избран Главой Администрации Волгоградской области на третий срок.

В период с 2005 по 2006 год – член президиума Государственного Совета Российской Федерации.

3 января 2007 года награжден орденом "За заслуги перед Отечеством" IV степени.

Женат, имеет двоих детей и двух внучек. Супруга – Максютя Лидия Андреевна, дочь – Елена Михеева, сын – Кирилл Максютя, внучки – Анна и Анастасия.

## ЭКОНОМИЧЕСКОЕ ПОЛОЖЕНИЕ ОБЛАСТИ

### Валовый региональный продукт

Волгоградская область относится к регионам хорошего второго эшелона с точки зрения социально-экономического развития. ВРП области занимает около 1% от ВВП Российской Федерации.

Экономика области является достаточно диверсифицированной и характеризуется высокими темпами роста. Рост ВРП в 2006 году составил 22,03%, а в 2007 году планируется 15,76%. В течение последних лет экономика области активно развивается за счет роста промышленного производства, объемов внешнеторгового оборота, увеличения инвестиционной активности предприятий.

Определяющую роль в развитии региона играет, прежде всего, промышленность. Среднегодовая численность занятых в видах деятельности, отнесенных к промышленным, составляет более 23% в общей численности занятых, основные фонды – около 25% основных фондов области, создается около 40% валового регионального продукта. На долю доходов, поступающих от промышленных предприятий в бюджеты всех уровней, приходится более 50% доходов Волгоградской области.

Высокий уровень и значительные темпы роста инвестиций свидетельствуют о динамичном развитии экономики области и развитии внутреннего спроса. Кроме того, положительное сальдо внешнеторгового оборота формирует внешний спрос на товары области, регион входит в десятку ведущих регионов экспортеров Российской Федерации.

Таблица

Динамика основных социально-экономических показателей области\*

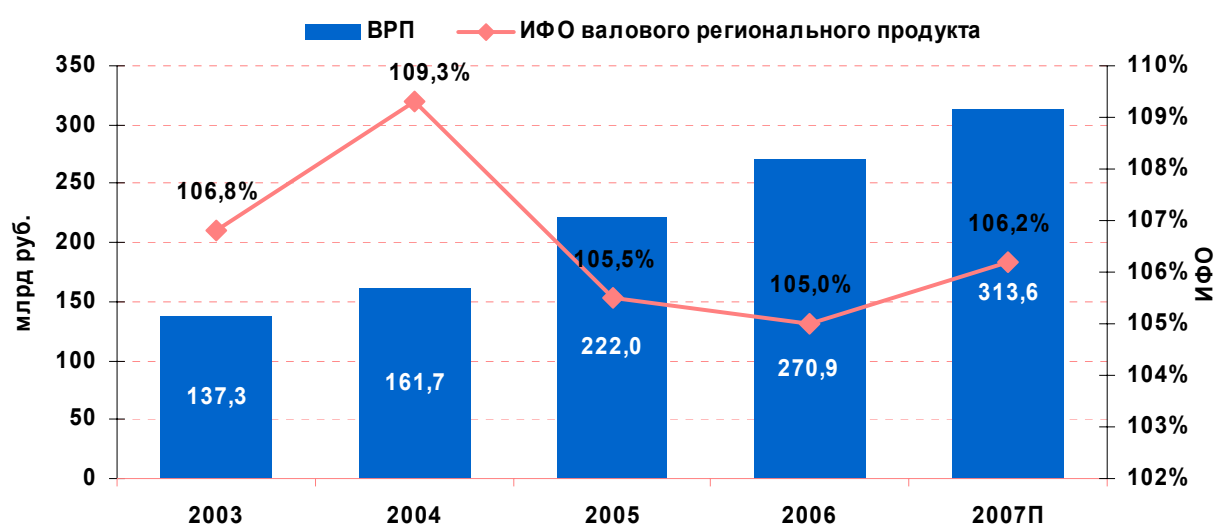
	2002	2003	2004	2005	2006О	2007П	2008П	2009П	2010П
Валовой региональный продукт, млрд руб.	113,2	137,3	161,7	222,0	270,9	313,6	356,0	403,3	454,5
индекс физического объема, %	104,1	106,8	109,3	105,5	105,0	106,2	105,9	105,9	106,1
Объем промышленного производства, млрд руб.	83,2	101,3	128,5	232,2	273,3	320,5	361,6	403,2	449,0
индекс промышленного производства, %	101,2	101,3	106,0	104,1	102,0	103,8	104,0	104,3	104,5
Объем сельского хозяйства, млрд руб.	24,5	30,0	34,3	33,7	35,6	41,3	46,6	51,9	57,9
индекс производства продукции, %	с/х 102,0	103,1	111,9	100,2	96,3	106,0	106,0	105,0	105,0
Инвестиции в основной капитал, млрд руб.	19,3	22,2	29,8	42,7	49,6	58,7	70,1	82,5	96,7
индекс физического объема, %	106,0	101,0	118,9	128,2	103,0	107,0	110,0	110,0	11,0
Экспорт товаров, млн. долл. США	1227,4	1304,9	1352,4	2126,2	2735,5	2787,0	2951,7	3126,1	3310,9
Импорт товаров, млн. долл. США	305,9	411,8	458,9	617,0	535,8	610,5	716,7	822,6	949,0
Индекс потребительских цен, %	117,0	110,0	111,1	114,7	108,9	108,0	107,0	106,5	106,0

\* здесь и далее П – прогноз, О – оценка

Источник: по данным Комитета экономики Администрации Волгоградской области

Объем ВРП области по предварительной оценке составляет 270,9 млрд. руб., ИФО 105% соответственно.

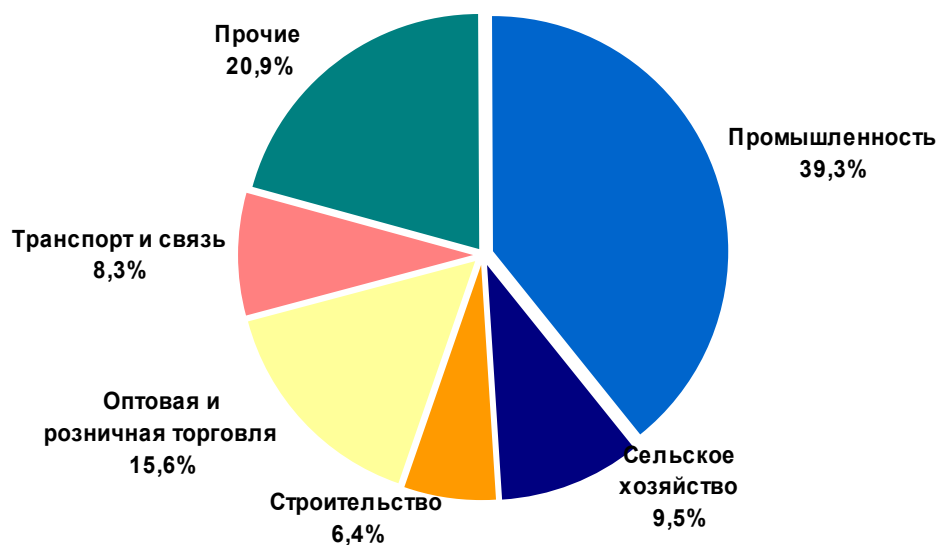
Валовый региональный продукт в области



Источник: по данным Комитета экономики Администрации Волгоградской области

В структуре ВРП большую долю занимает промышленность (39,3% по итогам 2006 года). Ведущими отраслями области также выступают сельское хозяйство (9,5% от ВРП), оптовая и розничная торговля (15,6%), транспорт и связь (8,3%) и строительство (6,4%). За последние годы в структуре ВРП наблюдается тенденция роста доли промышленности, торговли, и снижения доли сельского хозяйства, строительства и транспорта.

Структура валового регионального продукта области по итогам 2006 г. (Оценка)



Источник: по данным Комитета экономики Администрации Волгоградской области

За последние 5 лет в структуре валового регионального продукта наблюдалось увеличение доли промышленности с 32,2% в 2002 году до 39,3% в 2006 году. Также возросла доля торговли в структуре ВРП области с 10,9% в 2002 году до 15,6% в 2006 году. Доля сельского хозяйства напротив стабильно снижалась, так в 2002 году она составила 15,2%, а в 2006 году – 9,5%. Доля транспорта и связи также снижалась в структуре ВРП, с 9,2% в 2002 году до 8,3% в 2006 году.

В прогнозах области стоит сохранение доли промышленности на текущем уровне, увеличение доли оптовой и розничной торговли до 16% в 2010 году, сельского хозяйства до 9,9%, строительства до 7% и транспорта и связи до 9,2%.

Структура валового регионального продукта области в долях, %

	2002	2003	2004	2005O*	2006O	2007П	2008П	2009П	2010П
Промышленность	32,2	32,0	30,9	39,3	39,3	39,3	39,3	39,3	39,3
Сельское хозяйство	15,2	15	13,8	9,7	9,5	9,6	9,7	9,8	9,9
Строительство	8,3	7,7	8,6	6,4	6,4	6,4	6,6	6,8	7,0
Оптовая и розничная торговля	10,9	11,9	13,5	15,5	15,6	15,7	15,8	15,9	16
Транспорт и связь	9,2	9,5	9,2	8,1	8,3	8,5	8,7	8,9	9,2
Прочие	24,2	23,9	24,0	21	20,9	20,5	19,9	19,3	18,6
Доля ВРП области в ВВП РФ, %	1,2	1,2	1,1	1,0	1,0	1,0	1,0	1,0	1,0

\* Промышленность с 2005 г. – объем отгруженных товаров по видам экономической деятельности: добыча полезных ископаемых, обрабатывающие производства, производство и распределение электроэнергии, газа и воды

Источник: по данным Комитета экономики Администрации Волгоградской области

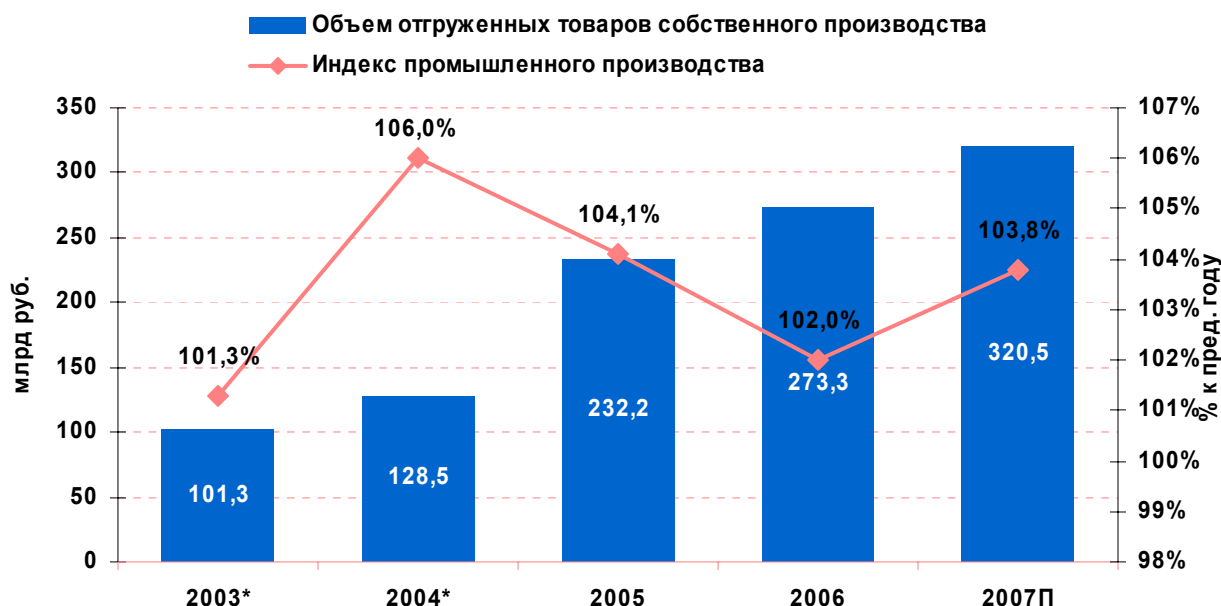
## Промышленность

Определяющую роль в развитии Волгоградской области играет промышленное производство, которое включает добычу полезных ископаемых, обрабатывающие производства, производство и распределение электроэнергии, газа и воды. Объем промышленного производства Волгоградской области составляет 23% от объема промышленного производства Южного федерального округа. Индекс промышленного производства области в 2006 году по сравнению с 2005 годом составил 102,0%.

К благоприятным факторам развития промышленности Волгоградской области относятся наличие развитого промышленного потенциала, высококвалифицированные кадры, имеющиеся значительные запасы природных ресурсов (нефть, газ), минерально-сырьевых месторождений (бишофит, калийные и поваренные соли), а также карбоната, строительного песка и железных руд, выгодное транспортно-географическое расположение области, ее развитая инфраструктура.

Диаграмма

Динамика производства промышленности в области



\* объем промышленной продукции

Источник: по данным Комитета экономики Администрации Волгоградской области

Добыча полезных ископаемых

## ИНФОРМАЦИОННЫЙ МЕМОРАНДУМ

Добыча полезных ископаемых составляет 6,7% от всего промышленного производства области. Предприятиями данного вида производства в 2006 году было отгружено товаров на 18 403 млн. руб.

Объем добычи газа в 2006 году составил 677,7 млн. куб. м, что на 0,4% больше, чем в 2005 году, в том числе попутного газа на нефтяных месторождениях – на 1,2%. Объем добычи газа на газовых месторождениях сократился на 2,3% относительно уровня 2005 года, нефти – на 1,3%. По сравнению с 2005 годом добыча нерудных строительных материалов возросла на 3,8%<sup>6</sup>.

Добычу полезных ископаемых на сегодняшний день осуществляют как совместные предприятия (например, ООО СП «Волгодеминойл»), так и отечественные компании, среди которых есть дочерние предприятия таких крупных компаний, как ОАО «Газпром», АО «НГК «Славнефть», ОАО «НК «Сиданко». Основным партнером региона является ОАО «НК «ЛУКОЙЛ».

### Обрабатывающие производства

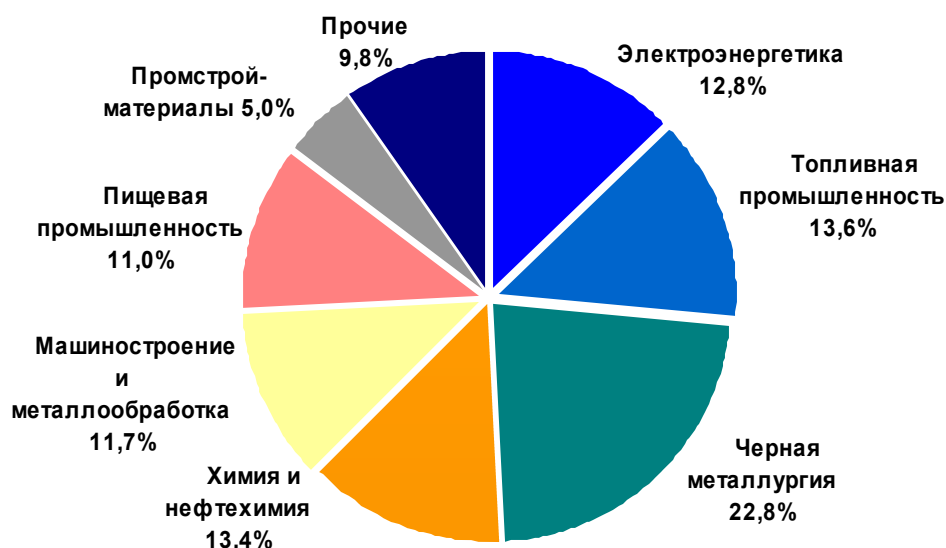
На сегодняшний день обрабатывающие производства занимают лидирующее положение в регионе. Объем отгруженных товаров обрабатывающего производства в 2006 году составил 83,9% от всего производства области.

Структура промышленного производства Волгоградской области хорошо диверсифицирована. На территории области расположены ведущие российские предприятия химического, металлургического производства. Основными видами обрабатывающего производства являются:

- Металлургическое производство и производство готовых металлических изделий – производство стали, проката и прочие;
- Производство нефтепродуктов – переработка нефти (бензин, дизельное топливо);
- Химическое производство – производство каустической соды, химических средств защиты растений, автомобильных шин, синтетических смол и пластмасс, волокон и нитей химических;
- Производство пищевых продуктов – производство растительного масла, консервов, макаронных изделий и прочие;
- Производство машин и оборудования – производство кранов, подшипников, тракторов, металлорежущих станков, кабельных изделий и прочие.

### Диаграмма

Структура промышленного производства области по итогам 2004 г.



Источник: по данным Комитета экономики Администрации Волгоградской области

Ведущими предприятиями *металлургии* Волгоградской области являются: ОАО «Волжский трубный завод», ЗАО «Металлургический завод «Красный Октябрь», ОАО «Волгоградский сталепроволочно-канатный завод», ОАО «ВЭСТ-МД» и другие.

<sup>6</sup> По данным Комитета экономики Администрации Волгоградской области

ОАО «Волжский трубный завод» входит в состав Трубной металлургической компании, крупнейший в российской трубной отрасли холдинг. Завод производит более 800 типоразмеров труб.

Волгоградский металлургический завод "Красный Октябрь" является одним из крупнейших производителей качественного металлопроката специальных марок стали для предприятий автомобилестроения и авиационной промышленности, химического, нефтяного и энергетического машиностроения, нефтегазодобывающей промышленности в России.

ОАО Волгоградский трубный завод «ВЭСТ-МД» входит в состав промышленной группы «МАИР». Основной продукцией завода являются производство электросварных прямошовных толстостенных и нормальных труб малого диаметра с цинковым и медным покрытием. Сегодня завод является лидером на рынке автомобильной трубы.

ОАО «Волгоградский алюминий» с января 2005 года входит в состав группы СУАЛ. Основной продукцией завода является производством алюминия-сырца и алюминиевых сплавов, анодной массы, алюминиевых порошков и пудр, ТНП – алюминиевой литой посуды, гофрированных листов, фольги. Волгоградский алюминиевый завод – седьмой по величине алюминиевый завод России. Предприятие ежегодно производит более 150 тыс. тонн первичного алюминия.

Лидерами *производства нефтепродуктов* на территории Волгоградской области являются ООО «ЛУКОЙЛ-Нижневолжскнефтепродукт» и ООО «ЛУКОЙЛ-Волгограднефтепереработка».

ООО «ЛУКОЙЛ-Нижневолжскнефтепродукт» – головное предприятие нефтепродуктообеспечения компании «ЛУКОЙЛ» на юге России. Сегодня в составе предприятия более 20 нефтебаз, распределительно-перевалочный комплекс, пункт слива-налива сжиженного газа и более 250 АЗС.

ООО «ЛУКОЙЛ-Волгограднефтепереработка» – предприятие топливно-масляного профиля. Предприятие осуществляет первичную переработку нефти и выпуск нефтепродуктов, таких как: бензин автомобильный, дизельное, реактивное, судовое печное топливо, вакуумный газойль, бензин технологический, мазут, масла, битум, кокс и другие. На заводе также осуществляется производство минеральных полусинтетических и синтетических смазочных масел.

Предприятия *химического и нефтехимического комплекса* Волгоградской области являются ведущими предприятиями не только области, но и Российской Федерации. Основными лидерами отрасли являются такие предприятия как: ОАО «Химпром», ОАО «Каустик», ОАО «Волтайр», ЗАО «Волжскрезинотехника», ОАО «Волжский оргсинтез» и другие.

ОАО «Химпром» является одним из крупнейших предприятий отечественного химического комплекса. В настоящее время основными видами деятельности компании являются производство и реализация химической продукции технического назначения.

ОАО Каустик специализируется на производстве товаров бытовой химии и продукции производственно-технического назначения. Предприятие прочно занимает первое место в России по производству натра едкого твердого, хлорпарафинов, синтетической соляной кислоты, товарного хлора; второе место по производству каустической соды жидкой, гипохлорита натрия.

ОАО "Волжский Оргсинтез" – одна из крупнейших в Европе химических компаний, производящих широкую гамму продукции базовой химии, основное место в которой занимают кормовой метионин, N-метиланилин.

Среди крупнейших предприятий также можно выделить ОАО «Волтайр» (осуществляет производство шин и камер для легковых и грузовых автомобилей, автобусов, троллейбусов и сельскохозяйственной техники, а также резинокордных оболочек), ОАО «Сибур-Волжский» (производство химических волокон и нитей), ОАО «Каучук» (производство полимерной продукции: пленка полиэтиленовая, ящики, пробки, ведра, заглушки для труб), ОАО «Пласткард» (производство поливинилхлоридной смолы), ЗАО «Волжскрезинотехника» (производство автомобильных шин и крупногабаритных изделий для нефтебуровой техники) и другие.

Лидерами *пищевой промышленности* являются ООО «Табачная фабрика «Реemtсма-Волга», ЗАО «НП «Конфил», ОАО «Волгомясомолторг», АООТ «Маслодельно-сыродельный комбинат «Михайловский», ОАО ПТП «Макарна», ОАО «Мясокомбинат «Волжский», ОАО «Урюпинский маслоэкстракционный завод», ООО «Зори Поволжья», ОАО «АПК «Придонье» и другие.

ЗАО НП «Конфил» является крупнейшим в Нижнем Поволжье кондитерским предприятием и входит в число двадцати крупнейших кондитерских фабрик России. Годовой объем продаж предприятия составляет более 14 000 тонн при ассортименте более 300 наименований кондитерских изделий (в том числе карамель, конфеты, мармелад, зефир, шоколад и вафли).

## ИНФОРМАЦИОННЫЙ МЕМОРАНДУМ

ОАО «Волгомясомолторг» одно из ведущих предприятий пищевой и перерабатывающей промышленности Нижнего Поволжья. Основными видами продукции является мороженное, молочная продукция и пельмени.

«Национальная продовольственная группа «Сады Придонья» производит и реализует сельскохозяйственную продукцию (фрукты и овощи), а также соки, нектары и пюре для детского питания четырех торговых марок: «Золотая Русь», «Сады Придонья», «Мой» и «Спелёнок».

К предприятиям *машиностроения* Волгоградской области относятся более 100 предприятий. Среди ведущих предприятий отрасли: ОАО «Волгоградский тракторный завод», ОАО «Волгоградский моторный завод», ОАО «Волжский подшипниковый завод», ОАО «Волгограднефтемаш».

ОАО «Волгоградский тракторный завод» – одно из крупнейших предприятий тракторного и сельскохозяйственного машиностроения России. Производит гусеничные сельскохозяйственные тракторы общего назначения и различные модификации на их базе, запасные части к тракторам, нестандартное оборудование, технологическую оснастку, режущий инструмент, товары народного потребления. Кроме основной продукции, завод выпускает по заказу Министерства обороны военную технику для Вооруженных Сил России.

ОАО «Волгоградский моторный завод» является производителем дизельных двигателей мощностью 240...340 кВт для бульдозеров, трубоукладчиков и силовых установок для привода бурового оборудования, насосных и компрессорных установок, а так же дизельных электроагрегатов и станций.

ОАО "Волгограднефтемаш" входит в структуру ОАО "Газпром", являющейся одной из крупнейших производителей нефтяного, химического и газоперерабатывающего оборудования в России. Основной вид продукции завода – сосуды, работающие под давлением: сепараторы, реакторы, коксовые камеры, абсорберы, адсорберы, десорберы, колонны, емкости, ресиверы, пылеуловители и т. п., в том числе в блочно-комплектном исполнении.

ОАО «Волгоградский судостроительный завод» – крупное судостроительное предприятие, специализирующееся на выпуске танкеров, сухогрузных теплоходов, крановых судов, плавучих насосных станций, судов специального назначения.

ФГУП «ПО «Баррикады» – многопрофильное машиностроительное предприятие с замкнутым производственным циклом, выпускающее металлургическую и машиностроительную продукцию оборонного и гражданского назначения.

### *Производство и распределение электроэнергии*

Электроэнергетика Волгоградской области представлена ОАО «Волжская ГЭС», ОАО «Волгоградэнерго», шестью ТЭЦ и двумя блок-станциями.

ОАО "Волгоградэнерго" – основной поставщик электроэнергии в Волгоградской области. Основные виды деятельности компании – транспортировка электроэнергии, подключение потребителей электроэнергии к своим распределительным сетям, эффективное управление распределительным сетевым комплексом энергетических систем Волгоградской области, обеспечивающее надежное функционирование и развитие электросетевого хозяйства.

Волжская ГЭС является крупнейшей гидроэлектростанцией Европы и Волжско-Камского каскада. Это последняя, восьмая его ступень. Станция покрывает пиковую часть графика нагрузки в ЕЭС России.

### *Крупнейшие предприятия области*

По результатам работы за 9 месяцев 2006 года первые 10 мест в Волгоградской области по уплате налогов в консолидированный бюджет и внебюджетные фонды в абсолютных цифрах и в расчете на одного работающего заняли следующие предприятия<sup>7</sup>:

1. ООО «ЛУКОЙЛ-Волгограднефтепереработка»
2. ООО «ЛУКОЙЛ-Нижневолжскнефть»
3. ОАО «Волгоградэнерго»
4. ОАО «Волжский Оргсинтез»

<sup>7</sup> Рейтинг промышленных предприятий, проводимый Комитетом экономики Администрации Волгоградской области: [www.volganet.ru/economics](http://www.volganet.ru/economics)

## ВОЛГОГРАДСКАЯ ОБЛАСТЬ

5. ОАО «Волжская ГЭС»
6. ОАО «Себряковцемент»
7. ОАО «Каустик»
8. ООО «Табачная фабрика Реемтсма-Волга»
9. ООО «СП «Волгодеминойл»
10. ОАО «ЮГК ТГК-8» Волгоградская генерация

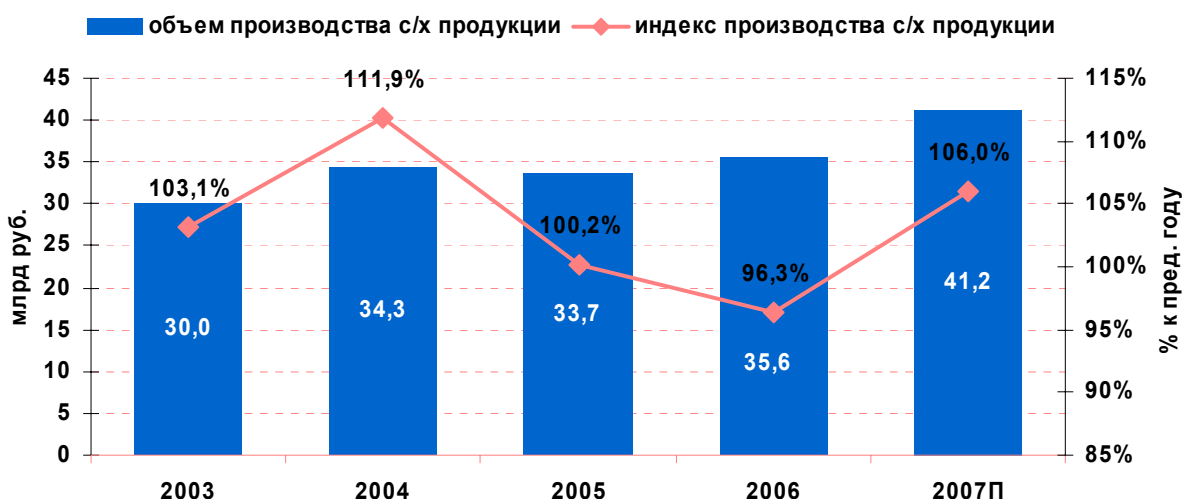
### Сельское хозяйство

Волгоградская область имеет развитое сельскохозяйственное производство и является одним из крупнейших производителей сельскохозяйственной продукции в Российской Федерации. В АПК Волгоградской области создается более 9,5% ВРП, трудится около 16% населения, занятого в экономике, направляется около 8% общего объема инвестиций в основной капитал.

По размерам сельхозугодий область занимает третье место после Алтайского края и Оренбургской области. По объему производства зерновых культур область входит в первую десятку регионов страны.

Диаграмма

Производство продукции сельского хозяйства области



Источник: по данным Комитета экономики Администрации Волгоградской области

За 2006 год хозяйствами всех категорий, по оценке, получено 35,6 млрд. руб. валовой продукции сельского хозяйства в фактически действующих ценах. Индекс производства продукции сельского хозяйства к уровню 2005 года составил 96,3%.

Таблица

Объем отгруженной продукции всеми сельхозпроизводителями области

	2005 г.	2006 г.	2006 г. в % к 2005 г.	2005 г. в % к 2004 г.
Зерновые культуры, тыс. тонн	3 085,1	2 745,1	89,0	114,1
Масличные культуры, тыс. тонн	540,5	630,1	116,6	110,7
Картофель, тыс. тонн	51,1	50,1	98,0	в 2,2 р.
Овощи, тыс. тонн	200,5	217,5	108,5	97,0
Скот и птица (в живой массе), тыс. тонн	70,2	71,3	101,6	99,3
Молоко, тыс. тонн	177,2	169,2	95,5	91,4

# ИНФОРМАЦИОННЫЙ МЕМОРАНДУМ

Яйца, млн. штук	372,5	397,4	106,7	117,8
-----------------	-------	-------	-------	-------

Источник: по данным Комитета экономики Администрации Волгоградской области

## Транспорт

Объем перевозок грузов всеми видами транспорта в 2006 году составил 126,9 млн. тонн, или увеличился на 4,4% к уровню 2005 года. Коммерческий грузооборот транспорта, по оценке, составил 61,8 млрд. тонн/км.

Таблица

### Коммерческий грузооборот транспорта и перевозки грузов в области

	2006 г.	2006 г. в % к 2005 г.
Грузооборот транспорта, млн. тонн/км	61 757,9	103,2
из него		
железнодорожного	25 023,6	105,2
автомобильного	496,2	104,4
воздушного	0,464	82,5
трубопроводного	36 046,9	102,1
внутреннего водного	190,8	64,2
Перевозки грузов транспортом, тыс. тонн		
в том числе:		
железнодорожным	18 311,2	91,6
автомобильным	4 657,3	96,7
воздушным	0,482	82,6
трубопроводным	86 968,2	108,6
внутренним водным	1 426,1	108,8

Источник: по данным Комитета экономики Администрации Волгоградской области

Модернизация транспортной системы Волгоградской области относится к приоритетным направлениям развития, так как потребности экономики области тесно связаны с развитием российских транспортных коридоров, интегрированных в единую европейскую транспортную сеть. Определено участие региона в формировании международных транспортных коридоров "Север - Юг" и "Транссиб", маршруты которых проходят по территории области.

Программа социально-экономического развития Волгоградской области на период до 2010 года включает в себя наиболее крупные объекты реконструкции и транспортного строительства, отвечающие основным требованиям Стратегии развития транспортного комплекса России и имеющие важное значение, как для региона, так и России в целом. К ним относятся: реконструкция Волго-Донского судоходного канала, расширение и реконструкция аэровокзального комплекса ОАО «Международный аэропорт «Волгоград», строительство объездной магистрали г.Волгограда и другие.

## Строительство

За 2006 год, выполненный объем работ собственными силами организаций по виду деятельности «Строительство», составил 24,2 млрд. руб. или на 5,0% выше уровня 2005 года. За 2006 год организациями области выполнены строительно-монтажные работы хозяйственным способом на сумму 127,4 млн. руб., что в 1,9 раза больше, чем в 2005 году. Оборот строительных организаций области за 2006 год составил 21,1 млрд. руб., что на 13,3% больше, чем за 2005 год.

# ВОЛГОГРАДСКАЯ ОБЛАСТЬ

С начала 2006 года отгружено товаров собственного производства, выполнено работ и услуг собственными силами на сумму 20, млрд. руб., что на 12,9% больше, чем за 2005 году. Крупными и средними строительными организациями области в 2006 году осуществлены работы по договорам подряда на 12,8 млрд. руб., что в сопоставимой оценке на 4,1% выше уровня 2005 года. На 1 января 2007 года ими заключены договора строительного подряда и прочие заказы (контракты) на сумму 6,1 млрд. руб., что при существующем уровне загрузки мощностей обеспечит формирование производственной программы на 3,6 месяца<sup>8</sup>.

Среднемесячная зарплата одного работающего в крупных и средних организациях области по виду деятельности «строительство» в январе-ноябре 2006 года сложилась в сумме 10 760 руб.

За 2006 год в области сданы в эксплуатацию жилые дома на 6,9 тыс. квартир общей площадью 636,1 тыс. м<sup>2</sup>, что на 23,6% больше, чем в 2005 году.

Таблица

Динамика строительства в области

	2002	2003	2004	2005	2006	2007П
Объем работ, выполненных по виду деятельности "строительство", млн. руб.	10 137,0	17 044,6	15 037,9	19 983,8	24 152,8	28 740,0
в сопоставимых ценах, % к пред. году	н/д	н/д	н/д	113,6	105,0	105,0
Ввод в эксплуатацию жилых домов за счет всех источников финансирования, тыс. кв. м. общей площади	407,3	411,8	508,5	514,8	636,1	720,0

Источник: по данным Комитета экономики Администрации Волгоградской области

## Потребительский рынок

Состояние розничной торговли в 2006 году характеризовалось следующими основными итогами:

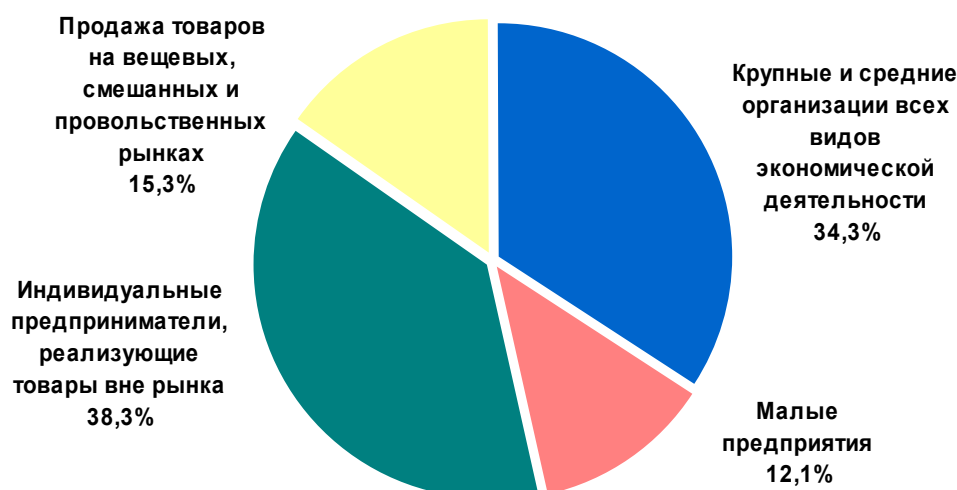
- в течение года наблюдается устойчивый рост физической массы оборота розничной торговли, по сравнению с 2005 годом прирост составил 8,6%;
- сохраняется тенденция формирования оборота розничной торговли в основном за счет продажи товаров торгующими организациями и индивидуальными предпринимателями, осуществляющими деятельность в стационарной торговой сети (вне рынка), их оборот по сравнению с 2005 годом возрос на 10,4%, тогда как снижение продаж товаров на вещевых, смешанных и продовольственных рынках составило 0,3%;
- в расчете на душу населения оборот розничной торговли сложился в сумме 44,5 тыс. руб., что на 6,1 тыс. руб. больше чем в 2005 году.

В 2006 году оборот розничной торговли на 84,7% формировался торгующими организациями и индивидуальными предпринимателями, осуществляющими деятельность в стационарной торговой сети (вне рынка); доля рынков составила 15,3% (в 2005 году – соответственно 83,3% и 16,7%).

В структуре оборота розничной торговли удельный вес продовольственных товаров в 2006 году составил 45,6%, непродовольственных товаров – 54,4%. За 2006 год населению области реализовано продовольственных товаров на 53,7 млрд. руб. (100,4% к аналогичному показателю 2005 года), непродовольственных товаров – на 64,0 млрд. руб. (116,4%). Опережающий рост розничной продажи непродовольственных товаров по сравнению с 2005 годом был характерен для всех кварталов 2006 года.

<sup>8</sup> По данным Территориального органа Федеральной службы государственной статистики по Волгоградской области

## Формирование оборота розничной торговли области в 2006 г.



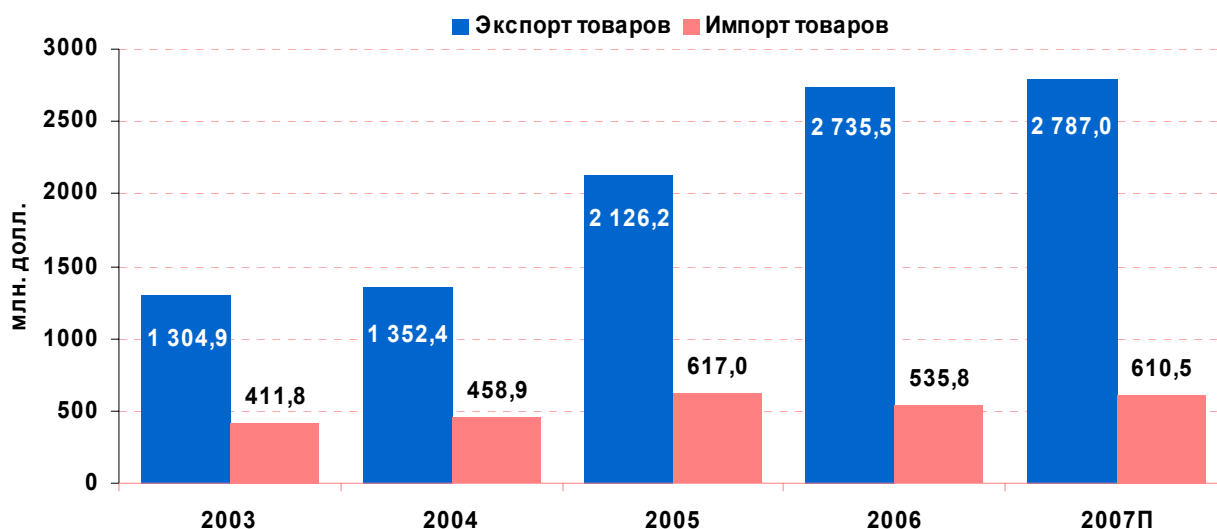
Источник: по данным Комитета экономики Администрации Волгоградской области

## Внешнеэкономическая деятельность

Внешнеторговый оборот (ВТО) Волгоградской области за 2006 год оценивается в 3 271,3 млн. долл. США, или 119,25% к уровню 2005 года, в том числе экспорт – 2 735,5 млн. долл. США (128,66%) и импорт 535,8 млн. долл. США (86,85%).

Диаграмма

## Динамика экспорта и импорта области



Источник: по данным Комитета экономики Администрации Волгоградской области

По прогнозной оценке, ВТО области в 2007 году составит 3 397,5 млн. долл., в том числе: экспорт – 2 787 млн. долл., импорт – 610,5 млн. долл. Торговое сотрудничество волгоградских коммерческих организаций осуществлялось с компаниями и фирмами 106 стран мира. В целом в 2006 году внешнеэкономический оборот возрос только за счет роста объемов экспорта.

В торговле с Волгоградской областью по-прежнему доминируют страны дальнего зарубежья. Их доля в общем объеме внешнеэкономического оборота составляет 67,11%. Однако следует отметить ощутимый рост объемов внешнеэкономического оборота за последние пять лет со странами ближнего зарубежья. В 2006 году торговые отношения с десятью странами СНГ составили третью часть от суммарного торгового оборота и перешагнули рубеж в 1 млрд. долл.

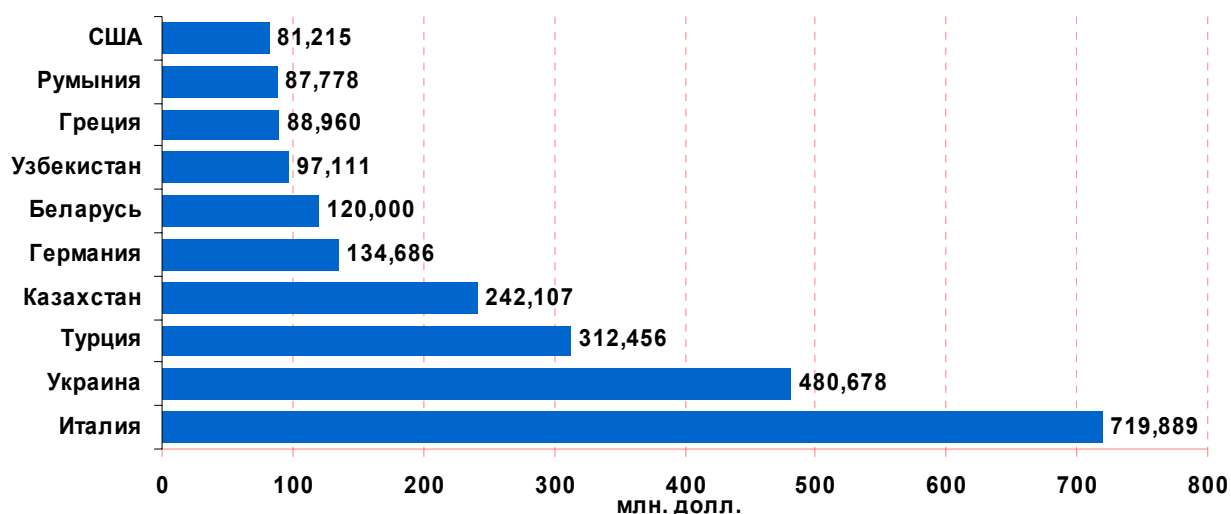
Основными торговыми партнерами Волгоградской области являлись Италия, Украина, Турция, Казахстан, Германия, Беларусь, Узбекистан, Греция, Румыния, США. В последние годы у

## ВОЛГОГРАДСКАЯ ОБЛАСТЬ

предприятий и организаций Волгоградской области растет также интерес к сотрудничеству с восточными странами, с такими как Иран, Ирак, Китай.

Диаграмма

Торговый оборот области с иностранными государствами в 2006 г.



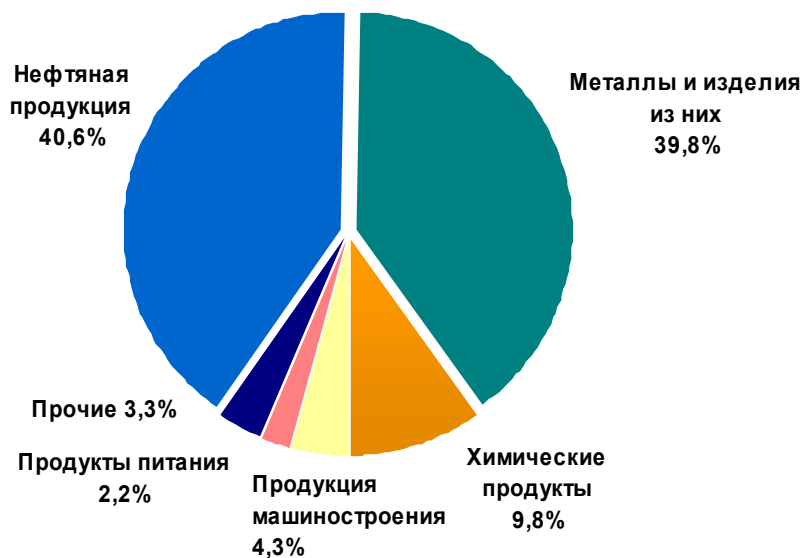
Источник: по данным Комитета экономики Администрации Волгоградской области

На долю коммерческих организаций Волгоградской области приходится свыше 25 % от всего внешнеторгового оборота Южного федерального округа в 2006 году.

В течение последних пяти лет в области сформировались группы товаров конъюнктурно значимые на мировом рынке и являющиеся приоритетными для экспорта Волгоградской области: нефть и нефтепродукты, алюминий первичный, черные металлы и изделия из них, химическая продукция.

Диаграмма

Структура экспорта области в 2006 г.



Источник: по данным Комитета экономики Администрации Волгоградской области

Возросли объемы экспорта волгоградской машиностроительной продукции. В 2006 году экспортировано этой продукции на сумму 115,9 млн. долл. Рост составил 38,8% в сравнении с годовым уровнем 2005 года. Однако, доля экспорта этой продукции в общем объеме остается практически на одном уровне – 4,3%.

Развитие экспорта товаров продолжает базироваться на следующих основных тенденциях:

# ИНФОРМАЦИОННЫЙ МЕМОРАНДУМ

- формирование высокого положительного сальдо (импорт составляет немногим менее 1/4 внешнего товарооборота);
- форсированное увеличение поставок нефти, черных и цветных металлов, а также продукции органической и неорганической химии на внешний рынок;
- конъюнктурная проработка мирового рынка предприятиями машиностроительной отрасли для устойчивого наполнения его ниши необходимой экспортной техникой;
- создание и развитие положительного имиджа волгоградских производителей для представления товаров на мировом рынке.

Снижение объемов импорта в 2006 году до 86,85% произошло по причине уменьшения объемов поставок продукции из стран СНГ: из Республики Молдова (4,4% от годового уровня 2005 года) и Украины (59,4 %). В 2006 году волгоградские коммерческие организации снизили объемы закупок из Украины: черных металлов (на 52,6%), машин и оборудования (на 67,1%), электротехнического оборудования (на 91,7%).

Анализируя структуру импорта за десятилетний период, наблюдается следующее:

- 70% поставок химической продукции и около 90% оборудования осуществляются из стран дальнего зарубежья;
- 75% металлов и изделий из них поступают из стран ближнего зарубежья.

Деятельность Волгоградской области в сфере импорта позволяет сформулировать следующие принципиальные факторы:

- общие масштабы импортной деятельности Волгоградской области по таможенной статистике значительно уступают объемам областного экспорта (в 5 раз за 2006 год);
- импортные поставки из стран СНГ играют для Волгоградской области высокую роль;
- основные импортные потребности Волгоградской области в силу специфики регионального хозяйства концентрируются вокруг закупок металлов и изделий из них, машин и оборудования, продукции химии и нефтехимии;
- высокая доля машин, оборудования и транспортных средств в импорте области (свыше 20% от общего объема импорта);
- постепенное расширение географии внешней торговли области (в 2006 году предприятия и организации области поддерживали связи с партнерами из 106 стран мира);
- основной отличительной чертой структуры импорта Волгоградской области является наиболее высокий, чем в среднем по России, удельный вес машинно-технических изделий, химической, нефтехимической продукции.

## Инвестиции

Приоритетным направлением инвестиционной политики Администрации Волгоградской области является стимулирование инвестиционной деятельности с целью создания новых производств и рабочих мест, что позволяет увеличивать налоговые отчисления во все уровни бюджетов.

Среди регионов Российской Федерации ежегодно повышается рейтинг инвестиционного потенциала области – по данным российского рейтингового агентства «Эксперт-РА» Волгоградская область по итогам 2005-2006 годов переместилась с 25 места в 2003 году на 20 место<sup>9</sup>.

В 2006 году в сравнении с уровнем 2005 года объем инвестиций в основной капитал за счет всех источников финансирования составляет 49,6 млрд. руб. с приростом на 3% в сопоставимых ценах (по оценочным данным).

Основные объемы инвестиций направлены на развитие обрабатывающих производств (особенно металлургического производства и производства пищевых продуктов), транспорта и связи. В структуре инвестиций в основной капитал предприятий и организаций области наибольшую долю составили инвестиции в приобретение машин и оборудования, транспортных средств, строительство зданий и сооружений. Около 60% всех инвестиций составили собственные средства предприятий и организаций, из них более половины – за счет средств на амортизацию.

<sup>9</sup> По данным Комитета экономики Администрации Волгоградской области

## ВОЛГОГРАДСКАЯ ОБЛАСТЬ

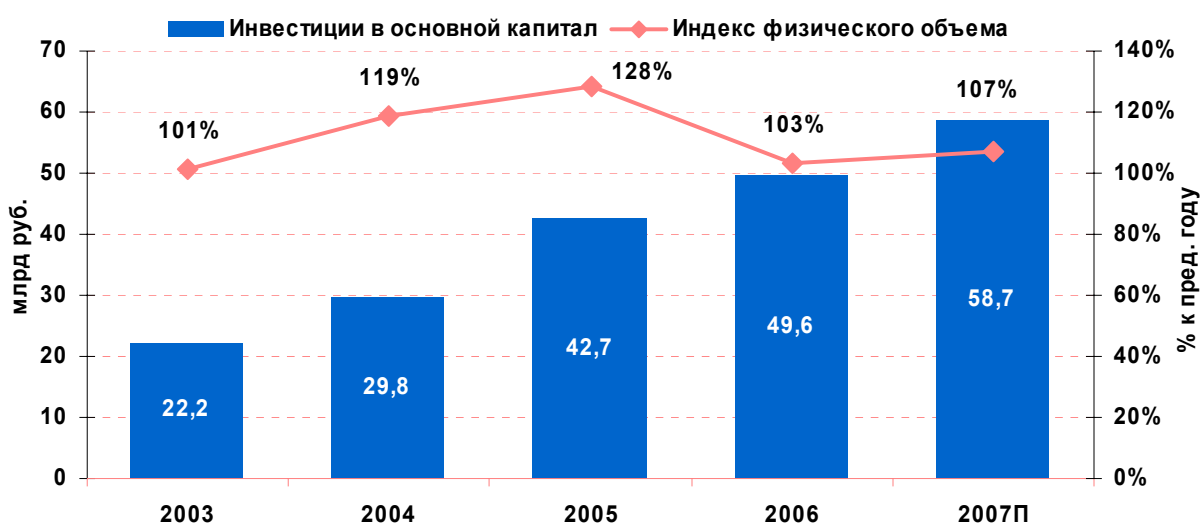
В 2008-2010 годах, как и в предыдущие годы, решение таких задач, как увеличение объемов инвестиций в основной капитал за счет всех источников финансирования, реализация механизмов государственной поддержки социально-значимых инвестиционных проектов предприятий области (предоставление налоговых льгот, бюджетных кредитов, государственных гарантий), формирование имиджа Волгоградской области как региона с высокой степенью инвестиционной привлекательности, будет способствовать улучшению инвестиционного климата в регионе.

Темпы роста инвестиций будут поддерживаться ускорением роста объемов собственных вложений предприятий за счет прибыли и амортизационных отчислений, а также привлеченных средств (в первую очередь, кредитов банков и государственных капитальных вложений).

Реализация приоритетных инвестиционных проектов, начатых в предыдущий период, позволит значительно улучшить экономическую, социальную, природоохранную обстановку в Волгоградской области. Предусмотрены к вводу первая очередь мостового перехода через р. Волгу в г. Волгограде, многофункциональный торговый и коммерческий центр международного класса МЕГА шведской компанией ИКЕА в Городищенском районе Волгоградской области.

Диаграмма

Объем инвестиций в экономику области



Источник: по данным Комитета экономики Администрации Волгоградской области

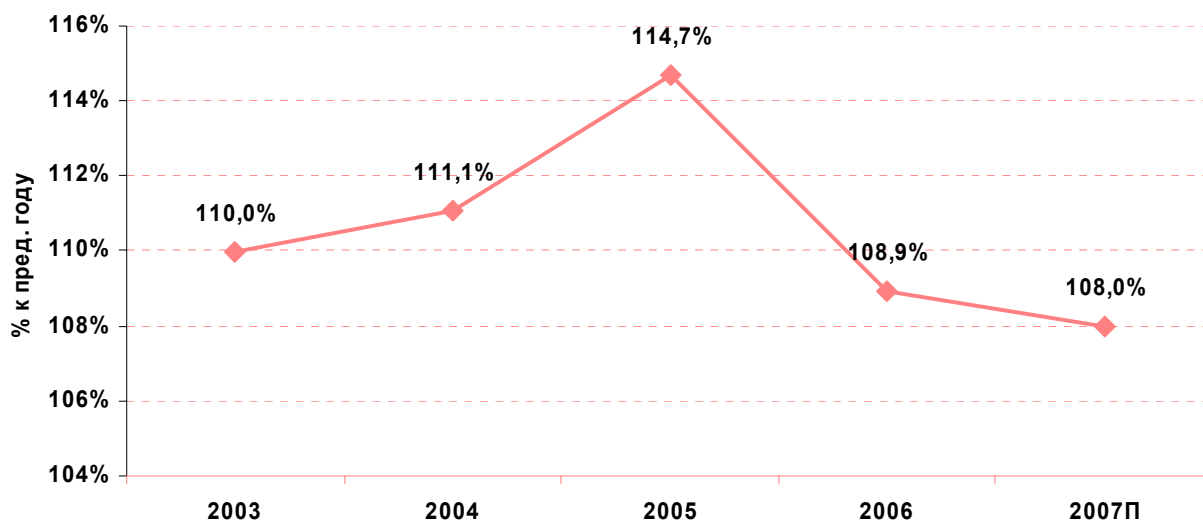
## СОЦИАЛЬНОЕ ПОЛОЖЕНИЕ ОБЛАСТИ

### Потребительские цены

За 2006 год на потребительском рынке области цены и тарифы на товары и платные услуги населению возросли в среднем на 8,9% против 14,7% за предыдущий год.

Диаграмма

Среднегодовой индекс потребительских цен в области

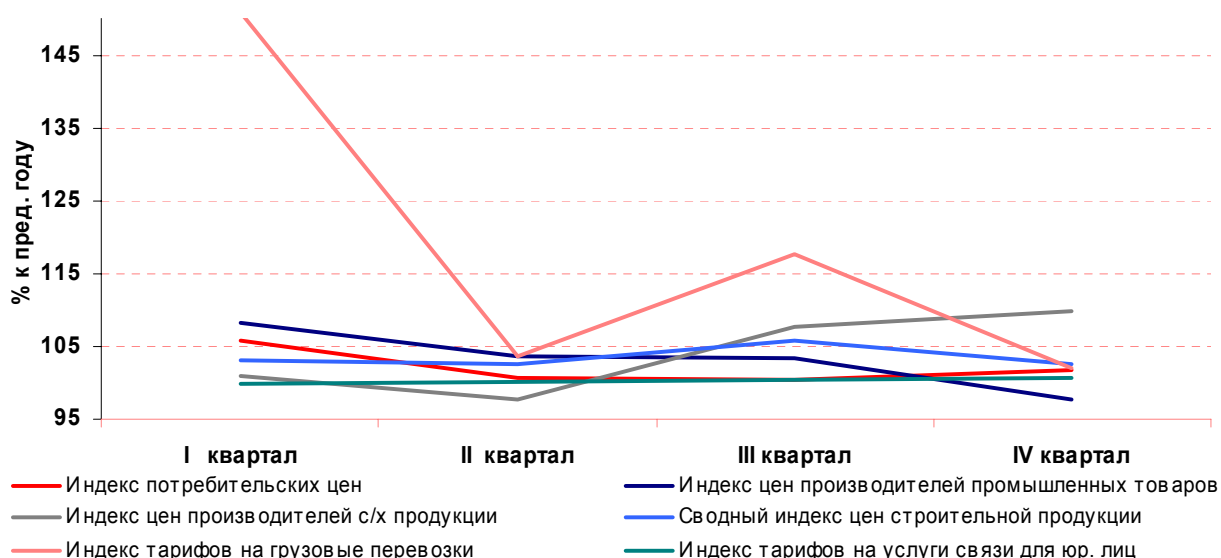


Источник: по данным Комитета экономики Администрации Волгоградской области

Более высокие темпы роста цен и тарифов наблюдались в производственном секторе экономики. Цены производителей промышленных товаров, сельскохозяйственной и строительной продукции возросли за год на 13-17%; тарифы на грузовые перевозки за счет роста тарифов на транспортировку газа трубопроводным транспортом – в 1,9 раза.

Диаграмма

Индексы цен и тарифов в области в 2006 г.



Источник: по данным Комитета экономики Администрации Волгоградской области

По сравнению с 2005 годом снизились темпы роста цен в производстве промышленных товаров и на услуги связи для юридических лиц – соответственно на 0,4 и 0,7%.

За 2006 г. прирост цен на потребительском рынке области составил 8,9%. При этом товары подорожали на 7,0%, услуги – на 15,6% (за 2005 год – соответственно на 7,8% и 39,6%). Цены на продовольственные товары за 2006 год возросли в среднем по области на 8,8%.

## ВОЛГОГРАДСКАЯ ОБЛАСТЬ

Непродовольственные товары за 2006 год подорожали в меньшей степени, чем продовольственные – в среднем на 4,8%<sup>10</sup>.

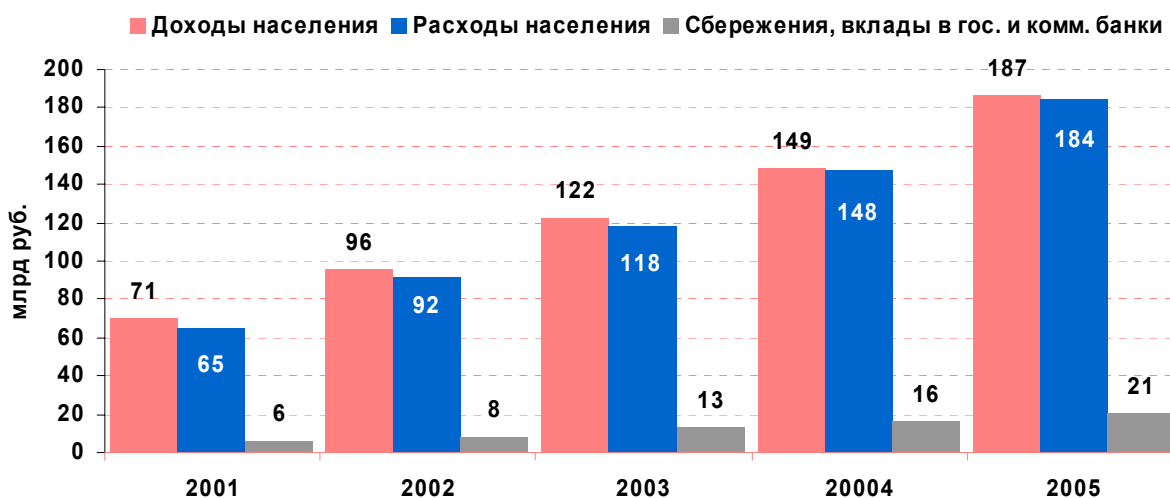
Стоимость потребительской корзины в IV квартале 2006 года составила 2 607 руб. в месяц в расчете на душу населения: трудоспособное население – 2 728 руб., пенсионеры – 2 173 руб., дети – 2 768 руб.

### Денежные доходы и расходы населения

В 2005 году доходы населения Волгоградской области составили 186,5 млрд руб., показав прирост в 25,5% за год. Расходы в 2005 году составили 184,3 млрд руб., прирост за год – 24,8%. Оценка сбережений производится по размеру рублевых вкладов населения в Сбербанк и коммерческие банки. Так в 2005 году вклады населения составили 20,9 млрд руб., из которых 16,9 млрд руб. приходится на вклады в Сбербанк РФ, а 4 млрд руб. на вклады в коммерческие банки. Общий прирост сбережений за 2005 год составил 29%, что превышает рост доходов и расходов и демонстрирует улучшение благосостояния населения области.

Диаграмма

Динамика доходов, расходов и сбережений населения области



Источник: по данным Территориального органа федеральной службы государственной статистики по Волгоградской области

В 2005 году среднемесячная заработная плата составила 6 160 руб., по сравнению с 2004 годом она увеличилась на 26,1%.

В декабре 2006 года размер фиксированного набора потребительских товаров и услуг по Волгоградской области составил в среднем 4 764,1 руб. в расчете на человека, что на 13,1% больше, чем в декабре прошлого года, а средняя номинальная заработная плата – 8 180 руб.

### Образование

Образовательная политика в Волгоградской области направлена на обеспечение стабильности функционирования системы образования в регионе, развитие системы доступного качественного образования в интересах формирования гармонично развитой, социально активной, творческой личности, реализацию приоритетных и перспективных целей.

В структуру системы образования области входят 731 дошкольное учреждение (в них более 72,9 тыс. детей), 1 239 дневных общеобразовательных школ (в том числе 389 начальных, 157 основных, 693 средних с охватом 242 126 учащихся), 51 профессиональное училище (19,2 тыс. учащихся), 10 средних профессиональных учреждений с охватом на конец 2006 года 8 879 человек, в том числе на договорной основе 3 473 учащихся; 36 вечерних школ, в которых 8 409 учащихся, 11 детских домов (739 воспитанников), 22 образовательных учреждения для детей с ограниченными возможностями здоровья, в которых 3162 обучающихся и 1 специальное учебно-воспитательное учреждение для детей с девиантным поведением (51 воспитанников). В 2006 году функционировало 27 учреждений начальная школа – детский сад<sup>11</sup>.

<sup>10</sup> По данным Комитета экономики Администрации Волгоградской области

<sup>11</sup> По данным Комитета по образованию Администрации Волгоградской области

## ИНФОРМАЦИОННЫЙ МЕМОРАНДУМ

Из общего числа образовательных учреждений в области работает 19 гимназий (13 453 обучающихся), 16 лицеев (12 075 обучающихся), 58 образовательных учреждений с углубленным изучением различных предметов (13 190 обучающихся), 3 кадетских учреждения. Систему дополнительного образования области представляют 162 учреждения дополнительного образования детей (в том числе 67 детско-юношеских спортивных школ), в которых получают дополнительное образование свыше 129,5 тыс. детей и подростков. В целях организации необходимых условий для получения общего образования лицами, осужденными к наказанию в виде лишения свободы, за последние три года открыто 5 общеобразовательных учреждений при исправительных учреждениях области (в городах Камышине, Фролово, Волгограде, в Ленинском районе)<sup>12</sup>.

В системе образования трудится свыше 80,0 тыс. человек, из них более 43,0 тыс. педагогические работники. 80% учителей имеют высшее образование.

Комитет по образованию Администрации Волгоградской области в 2006 году принимал участие в целевых федеральных программах: «Развитие образования на 2006-2010 годы»; «Дети России» программы «Одарённые дети», «Дети сироты», «Профилактика безнадзорности и правонарушений несовершеннолетними»; «Развитие единой образовательной информационной среды» (2006-2010 года), и областных целевых программах («Школьный автобус Волгоградской области (2006-2010 года)», «Образование из космоса (2002-2006 года)», «Пожарная безопасность образовательных учреждений Волгоградской области» на 2005-2007 года, «Учебное поле на 2005-2008 года». Образовательные учреждения области всего профинансированы на 92 619 тыс. руб., в том числе из федерального бюджета 21 350 тыс. руб., из областного бюджета – 71 269,4 тыс. руб.

### Здравоохранение

В 2005 году на территории Волгоградской области насчитывалось 1 320 учреждений здравоохранения, из них 269 самостоятельных лечебно-профилактических учреждений и 1 051 учреждений здравоохранения, входящих в состав ЦРБ<sup>13</sup>.

В системе здравоохранения Волгоградской области за последние восемь лет было построено более 30 объектов здравоохранения, реконструировано или переведено в новые помещения сметной стоимостью 1,4 млрд. руб.

Гордостью области является самый большой в Южном Федеральном округе областной клинический кардиологический центр и уронефрологический центр.

На территории области активно реализуется программа Всемирной организации здравоохранения и детского фонда ООН (ЮНИСЕФ) «Больница, доброжелательная к ребенку», более 100 учреждений здравоохранения разного типа имеют это звание.

Из средств федерального бюджета на здравоохранение Волгоградской области в рамках реализации мероприятий приоритетного национального проекта "Здоровье" направлено за 2006 год около 1 300 млн. руб.

<sup>12</sup> По данным Комитета по образованию Администрации Волгоградской области

<sup>13</sup> По данным Комитета по здравоохранению Администрации Волгоградской области

## ФИНАНСОВОЕ ПОЛОЖЕНИЕ ОБЛАСТИ

### Общие положения бюджетного процесса

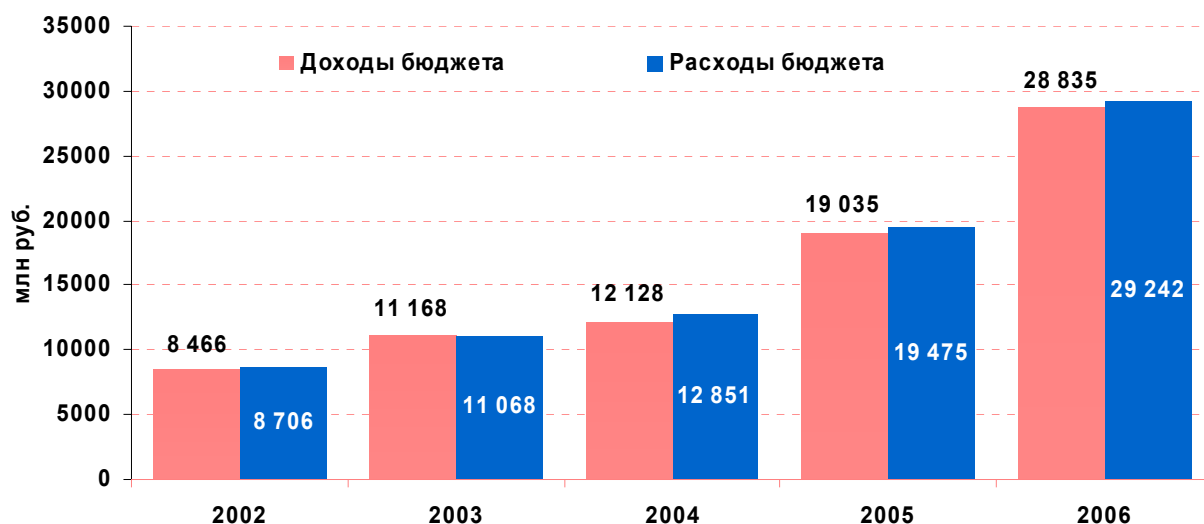
Бюджетный процесс в Волгоградской области осуществляется в соответствии с требованиями Бюджетного кодекса Российской Федерации, закона Волгоградской области «О бюджетном процессе в Волгоградской области» и Законом об областном бюджете на текущий финансовый год. Основные положения, регламентирующие взаимоотношения органов государственной власти области с органами местного самоуправления, дополнительно определены Федеральным законом «О финансовых основах местного самоуправления в Российской Федерации», Уставом Волгоградской области и Законом «О межбюджетных отношениях в Волгоградской области».

### Доходы областного бюджета

Объем доходной части бюджета демонстрировал высокие темпы роста за последние годы. За период с 2002 по 2006 года, объем поступлений в областной бюджет увеличился в 3,4 раза. Так в 2004 году совокупный объем доходов вырос на 8,59%, расходов – на 16,10%. В 2005 году рост составил 56,95% по доходам и 51,54% по расходам. В 2006 году рост составил 51,48% и 50,15% соответственно.

Диаграмма

Динамика доходов и расходов бюджета области

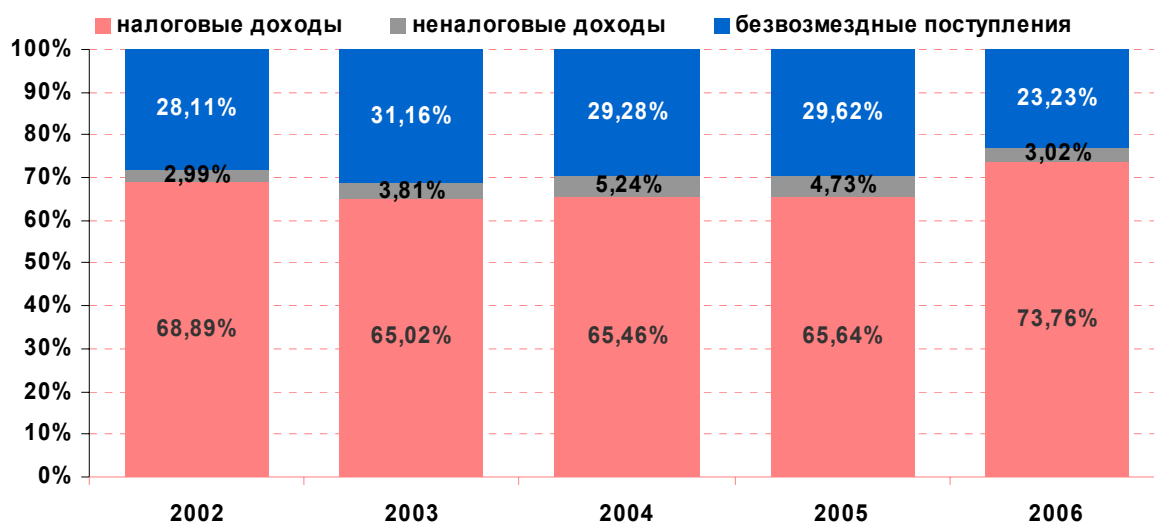


Источник: по данным Комитета бюджетно-финансовой политики и казначейства Администрации Волгоградской области

Рост доходов бюджета Волгоградской области в последние годы происходил в первую очередь за счет роста собственных доходов при относительно стабильном уровне безвозмездных поступлений. Так рост совокупных доходов в 2004 году на 959 млн. руб. был обусловлен 92,59% ростом собственных доходов и 7,38% ростом безвозмездных поступлений. В 2005 году рост доходов бюджета составил 6 907 млн. руб., из которых на собственные доходы пришлось 69,72%, а на безвозмездные поступления – 30,22%. В 2006 году рост доходов в 9 799 млн. руб. был обусловлен ростом собственных доходов на 89,21%, а безвозмездных поступлений на 10,81% соответственно.

Структура доходов бюджета Волгоградской области демонстрирует высокий уровень самостоятельности бюджета. Доля собственных доходов к совокупным доходам в 2003 году составляла 68,83%, в 2004 году – 70,71%, в 2005 году – 70,37%, а в 2006 году достигла 76,77%, что характерно для наиболее благополучных в экономическом отношении регионов России.

Динамика структуры доходной части бюджета области



Источник: по данным Комитета бюджетно-финансовой политики и казначейства Администрации Волгоградской области

Структура собственных доходов Волгоградской области характеризуется преобладанием налоговых доходов, доля которых в 2006 году составила 96,06%. В структуре налоговых доходов наиболее значимую долю в 2006 году составили налоги на прибыль 48,25% и налоги на доходы физических лиц – 20,45%. 13,13% собственных доходов составили налоги на имущество, 9,81% – налоги на товары, реализуемые на территории Российской Федерации. Доля остальных статей не превышает 3%.

Структура собственных доходов бюджета области по итогам 2006г.



Источник: по данным Комитета бюджетно-финансовой политики и казначейства Администрации Волгоградской области

## Расходы областного бюджета

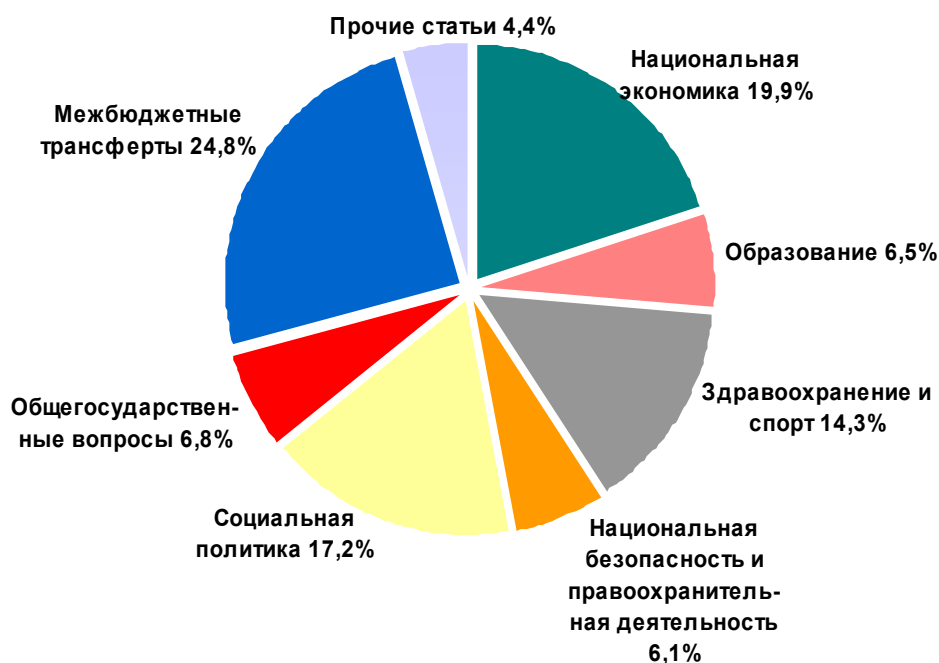
В 2002-2006 годах темп роста расходов соответствовал росту доходов. Так объем расходной части бюджета увеличился в 3,36 раза за указанный период. В 2006 году расходы бюджета составили 29 242 млн. руб.

## ВОЛГОГРАДСКАЯ ОБЛАСТЬ

В структуре расходов наиболее значимыми направлениями финансирования стали «Межбюджетные трансферты», которые представляют помощь нижестоящим бюджетам, и составили по итогам 2006 года 24,8% расходной части бюджета. Доля расходов на «Национальную экономику» составила 19,9%, «Здравоохранение и спорт» – 14,3%, «Социальную политику» – 17,2%, на «Образование» – 6,5%.

Диаграмма

Структура расходов бюджета области по итогам 2006г.



Источник: по данным Комитета бюджетно-финансовой политики и казначейства Администрации Волгоградской области

### Исполнение бюджета в 2006 году

В 2006 году планы поступлений доходов были выполнены на 98,61%, что превышает невыполнение планов по доходам в 2005 году, которые составили 95,5%. Невыполнение планов поступлений связано преимущественно с налоговыми статьями. Так невыполнение планов наблюдалось по следующим статьям: «Налог на прибыль организаций» – 97,43%, «Налоги на товары (работы и услуги), реализуемые на территории Российской Федерации» – 94,02%, «Налоги на имущество» – 98,42%, «Налоги, сборы и регулярные платежи за пользование природными ресурсами» – 93,11%, «Государственные пошлины и сборы» – 95,3% и другим статьям.

Перевыполнение плана наблюдалось по статьям «Налоги на доходы физических лиц» – 102,82%, «Налоги на совокупный доход» – 100,35%, «Задолженность и перерасчеты по отмененным налогам, сборам и иным обязательным платежам» – 121,6%, «Доходы от использования имущества, находящегося в государственной и муниципальной собственности» – 115,43%.

В целом можно отметить уменьшение вариации выполнения плановых показателей доходной и расходной части бюджета Волгоградской области.

Дефицит бюджета в 2006 году составил 407,25 млн. руб. (1,41% доходов).

### Закон о бюджете на 2007 год

«Закон об областном бюджете на 2007 год» (с изменениями) устанавливает плановое значение расходов в объеме 36 789 096,7 тыс. руб. и доходов в объеме 35 442 837,9 тыс. руб. Планируемый рост доходной части бюджета составляет 22,9% к 2006 году и 25,8% расходной части.

Структура доходной части предполагает долю собственных доходов в размере 80,82%, из которых 75,27% приходится на налоговые доходы и 5,55% на неналоговые поступления, и долю

# ИНФОРМАЦИОННЫЙ МЕМОРАНДУМ

безвозмездных поступлений – 19,18%. Бюджет по-прежнему характеризуется высокой самостоятельностью наполнения.

В структуре собственных доходов наибольший вес занимают налоги на прибыль – 47,84%, НДСЛ – 17,09%, налоги на имущество – 15,73%, налоги на товары, реализуемые на территории Российской Федерации – 8,63%.

Диаграмма

Структура собственных доходов бюджета области, прогноз на 2007 г.



Источник: по данным Комитета бюджетно-финансовой политики и казначейства Администрации Волгоградской области

Плановый дефицит бюджета на 2007 год составляет 1 346 258,8 тыс. руб., или 4,86% от объема собственных доходов или 3,80% от объема общих доходов бюджета области.

Дефицит областного бюджета в 2007 году планируется покрыть за счет следующих источников финансирования:

- государственные займы, осуществляемые путем выпуска ценных бумаг от имени Волгоградской области, в размере 700 000 тыс. руб. (выпуск ценных бумаг на сумму 1 250 000 тыс. руб. и погашение ценных бумаг на сумму 550 000 тыс. руб.);
- бюджетные кредиты, полученные от бюджетов других уровней бюджетной системы Российской Федерации, в размере **-44 734** тыс. руб. (привлечение 600 000 тыс. руб. и погашение 644 734 тыс. руб.);
- кредиты, полученные от кредитных организаций, в размере 617 307,8 тыс. руб. (привлечение 1 600 000 тыс. руб., погашение 982 692,2 тыс. руб.);
- поступления от продажи имущества, находящегося в государственной собственности Волгоградской области в размере 23 685 тыс. руб.;
- изменение остатков средств на счетах по учету средств областного бюджета в размере 50 000 тыс. руб.

Также планируется предоставление государственных гарантий на сумму 898 850 тыс. руб.

## Долговая нагрузка

По состоянию на 1 января 2007 года объем государственного долга Волгоградской области составил 4 175 млн. руб. По итогам 2007 года долг планируется на уровне 5 387 млн. руб. Стоит отметить опережающую динамику объема собственных доходов бюджета по сравнению с ростом долга.

## ВОЛГОГРАДСКАЯ ОБЛАСТЬ

По итогам 2006 года отношение объема государственного долга области к собственным доходам составило 18,86%. В соответствии с плановыми показателями данное отношение в 2007 году составит 19,4%.

Данный уровень долговой нагрузки на бюджет Волгоградской области можно назвать умеренным и сопоставимым с другими регионами с низкой долговой нагрузкой.

Таблица

### Государственный долг области

	1 января 2003 г.	1 января 2004 г.	1 января 2005 г.	1 января 2006 г.	1 января 2007 г.	1 января 2008 г. П
Государственный внутренний долг, млн. руб.	2 200,8	2 814,7	3 425,3	3 943,3	4 174,9	5 387,0
в том числе:						
Государственные облигации области, млн. руб.	233,3	561,6	1 192,6	1 787,9	1 882,6	2 582,6
Кредиты, полученные от коммерческих банков, млн. руб.	238,7	87,0	329,0	430,0	950,0	1 267,3
Бюджетные кредиты (ссуды), млн. руб.	1 196,6	1 348,0	1 450,2	946,6	596,2	297,8
Государственные гарантии, млн. руб.	532,3	817,0	453,5	778,8	746,1	1 240,4
Удельный вес долга в доходах за вычетом финансовой помощи, %	36,16	36,60	39,93	29,43	18,85	19,4
Удельный вес долга в доходах бюджета, %	25,99	25,20	28,24	20,72	14,48	15,2

Источник: по данным Комитета бюджетно-финансовой политики и казначейства Администрации Волгоградской области

## Рейтинг кредитоспособности

В декабре 2006 года международное рейтинговое агентство Standard & Poor`s присвоило Волгоградской области долгосрочный кредитный рейтинг по международной шкале – «B+» и «ruA+» по национальной шкале.

Standard & Poor`s также присвоило кредитные рейтинги «B+» и «ruA+» выпускам облигаций Волгоградской области: двум выпускам облигаций Волгоградской области по 25 000 000 руб. (RU21004VLO0 и RU21005VLO0), сроком погашения в 2007 году, выпуску объемом 600 000 000 руб. (RU26001VLO0) со сроком погашения в 2009 году, выпуску объемом 700 000 000 руб. (RU35001VLO0) со сроком погашения в 2010 году и выпуску объемом 550 000 000 руб. (RU25003VLO0) со сроком погашения в 2010 году.

Позитивное влияние на рейтинги оказывают хорошие бюджетные показатели области (продолжающийся рост доходов, поддерживаемый растущей экономикой, а также умеренный уровень и улучшающаяся структура долга). Прогноз «Стабильный» отражает ожидания Standard & Poor`s относительно того, что область будет поддерживать высокие финансовые показатели.

Рейтинг расширит доступ к заемным средствам и другим источникам капитала, снизит стоимость гарантий третьих лиц и позволит с большей эффективностью привлекать средства стратегических инвесторов для реализации инвестиционных проектов области.

## КОНТАКТЫ

### **Дронова Елена Викторовна**

Начальник отдела государственных ценных бумаг управления государственного долга Комитета бюджетно-финансовой политики и казначейства Администрации Волгоградской области

Тел. (8442) 30-92-46

[dev@volgafin.ru](mailto:dev@volgafin.ru)

### **Пименов Михаил Юрьевич**

Заместитель начальника отдела государственных ценных бумаг управления государственного долга Комитета бюджетно-финансовой политики и казначейства Администрации Волгоградской области

Тел. (8442) 30-92-48

[mpimenov@uprfin.vistcom.ru](mailto:mpimenov@uprfin.vistcom.ru)

### **Власенко Людмила Викторовна**

Консультант отдела государственных ценных бумаг управления государственного долга Комитета бюджетно-финансовой политики и казначейства Администрации Волгоградской области

Тел. (8442) 30-92-49

[vlv@volgafin.ru](mailto:vlv@volgafin.ru)